

**Lietuvos sveikatos mokslų universiteto  
ligoninė Kauno klinikos**

Nepriklausomo auditoriaus išvada,  
veiklos ataskaita ir finansinės ataskaitos  
už metus, pasibaigusius 2019 m. gruodžio 31 d.

## NEPRIKLAUSOMO AUDITORIAUS IŠVADA

Lietuvos sveikatos mokslų universiteto ligoninė Kauno klinikos dalininkams:

### Nuomonė

Mes atlikome Lietuvos sveikatos mokslų universiteto ligoninė Kauno klinikos (toliau – „Įstaiga“) finansinių ataskaitų, kurias sudaro 2019 m. gruodžio 31 d. finansinės būklės ataskaita ir tada pasibaigusiu metų veiklos rezultatų ataskaita, grynojo turto pokyčių ataskaita, pinigų srautų ataskaita ir reikšmingos apskaitos politikos bei kiti aiškinamojo rašto atskleidimai, auditą.

Mūsų nuomone, pridėtos finansinės ataskaitos visais reikšmingais atžvilgiais teisingai pateikia Įstaigos 2019 m. gruodžio 31 d. finansinę būklę bei tada pasibaigusiu metų veiklos finansinius rezultatus ir pinigų srautus pagal Viešojo sektoriaus apskaitos ir finansinės atskaitomybės standartus.

### Pagrindas nuomonei pareikšti

Auditą atlikome pagal tarptautinius audito standartus (TAS). Mūsų atsakomybė pagal šiuos standartus išsamiai apibūdinta šios išvados skyriuje „Auditoriaus atsakomybė už finansinių ataskaitų auditą“. Mes esame nepriklausomi nuo Įstaigos pagal Tarptautinių buhalterijų etikos standartų valdybos išleistą Buhalterijų profesionalų etikos kodeksą (toliau – TBESV kodeksas) ir Lietuvos Respublikos finansinių ataskaitų audito įstatymo reikalavimus, susijusius su auditu Lietuvos Respublikoje. Mes taip pat laikomės kitų etikos reikalavimų, susijusių su Lietuvos Respublikos finansinių ataskaitų audito įstatymu ir TBESV kodeksu.

Mes tikime, kad mūsų surinkti audito įrodymai yra pakankami ir tinkami mūsų nuomonei pagrįsti.

### Kita informacija

Kita informaciją sudaro informacija, pateikta Įstaigos veiklos ataskaitoje, tačiau ji neapima finansinių ataskaitų ir mūsų auditoriaus išvados apie jas. Vadovybė yra atsakinga už kitos informacijos pateikimą.

Mūsų nuomonė apie finansines ataskaitas neapima kitos informacijos ir mes nepateikiame jokios formos užtikrinimo išvados apie ją, išskyrus kaip nurodyta toliau.

Atliekant finansinių ataskaitų auditą, mūsų atsakomybė yra perskaityti kitą informaciją ir apsvarstyti, ar yra reikšmingų neatitikimų informacijai, pateiktai finansinėse ataskaitose, arba mūsų žinioms, pagrįstoms atliktu auditu, ir ar ji yra kitaip reikšmingai iškraipyta. Jeigu remdamiesi atliktu darbu pastebime reikšmingą kitos informacijos iškraipymą, mes turime atskleisti šį faktą. Mes neturime su tuo susijusių pastebėjimų.

Mes taip pat privalome įvertinti, ar Įstaigos veiklos ataskaitoje pateikta finansinė informacija atitinka tų pačių finansinių metų finansines ataskaitas bei veiklos ataskaita buvo parengta laikantis taikomų teisinių reikalavimų. Mūsų nuomone, pagrįsta finansinių ataskaitų audito metu atliktu darbu, visais reikšmingais atžvilgiais:

- Įstaigos veiklos ataskaitoje pateikti finansiniai duomenys atitinka tų pačių finansinių metų finansinių ataskaitų duomenis; ir
- Įstaigos veiklos ataskaita buvo parengta laikantis LR viešųjų įstaigų finansinės atskaitomybės įstatymo reikalavimų.

### Kiti dalykai

Įstaigos finansines ataskaitas už metus, pasibaigusius 2018 m. gruodžio 31 d. auditavo kitas auditorius, kuris 2019 m. kovo 8 d. pareiškė nemodifikuotą nuomonę apie šias finansines ataskaitas.

### Vadovybės ir už valdymą atsakingų asmenų atsakomybė už finansines ataskaitas

Vadovybė yra atsakinga už šių finansinių ataskaitų parengimą ir teisingą pateikimą pagal Viešojo sektoriaus apskaitos ir finansinės atskaitomybės standartus ir tokią vidaus kontrolę, kokia, vadovybės nuomone, yra būtina finansinėms ataskaitoms parengti be reikšmingų iškraipymų dėl apgaulės ar klaidos.

Rengdama finansines ataskaitas vadovybė privalo įvertinti Įstaigos gebėjimą tęsti veiklą ir atskleisti (jei būtina) dalykus, susijusius su veiklos tęstinumu ir veiklos tęstinumo apskaitos principo taikymu, išskyrus tuos atvejus, kai vadovybė ketina likviduoti Įstaigą ar nutraukti veiklą arba neturi kitų realių alternatyvų, tik taip pasielgti.

Už valdymą atsakingi asmenys privalo prižiūrėti Įstaigos finansinių ataskaitų rengimo procesą.

### **Auditoriaus atsakomybė už finansinių ataskaitų auditą**

Mūsų tikslas yra gauti pakankamą užtikrinimą dėl to, ar finansinės ataskaitos kaip visuma nėra reikšmingai iškraipytos dėl apgaulės ar klaidos, ir išleisti auditoriaus išvadą, kurioje pateikiama mūsų nuomonė. Pakankamas užtikrinimas – tai aukšto lygio užtikrinimas, o ne garantija, kad reikšmingą iškraipymą, jeigu jis yra, visada galima nustatyti per auditą, kuris atliekamas pagal TAS. Iškraipymai, kurie gali atsirasti dėl apgaulės ar klaidos, laikomi reikšmingais, jeigu galima pagrįstai numatyti, kad atskirai ar kartu jie gali turėti didelės įtakos vartotojų ekonominiams sprendimams, priimamiems remiantis finansinėmis ataskaitomis.

Atlikdami auditą pagal TAS, viso audito metu priimame profesinius sprendimus ir laikomės profesinio skepticizmo principo. Mes taip pat:

- Nustatome ir įvertiname finansinių ataskaitų reikšmingo iškraipymo dėl apgaulės arba klaidų riziką, suplanuojame ir atliekame procedūras kaip atsaką į tokią riziką ir surinkame pakankamų tinkamų audito įrodymų mūsų nuomonei pagrįsti. Reikšmingo iškraipymo dėl apgaulės neaptikimo rizika yra didesnė nei reikšmingo iškraipymo dėl klaidų neaptikimo rizika, nes apgaule gali būti sukčiavimas, klastojimas, tyčinis praleidimas, klaidingas aiškinimas arba vidaus kontrolių nepaisymas.
- Suprantame su auditu susijusias vidaus kontroles, kad galėtume suplanuoti konkrečiomis aplinkybėmis tinkamas audito procedūras, o ne tam, kad galėtume pareikšti nuomonę apie Įstaigos vidaus kontrolės veiksmingumą.
- Įvertiname taikomų apskaitos metodų tinkamumą ir vadovybės atliktų apskaitinių vertinimų bei su jais susijusių atskleidimų pagrįstumą.
- Padarome išvadą dėl taikomo veiklos tęstinumo apskaitos principo tinkamumo ir dėl to, ar, remiantis surinktais įrodymais, egzistuoja su įvykiais ar sąlygomis susijęs reikšmingas neapibrėžtumas, dėl kurio gali kilti reikšmingų abejonų dėl Įstaigos gebėjimo tęsti veiklą. Jeigu padarome išvadą, kad toks reikšmingas neapibrėžtumas egzistuoja, auditoriaus išvadoje privalome atkreipti dėmesį į susijusius atskleidimus finansinėse ataskaitose arba, jeigu tokių atskleidimų nepakanka, turime modifikuoti savo nuomonę. Mūsų išvados pagrįstos audito įrodymais, kuriuos surinkome iki auditoriaus išvados datos. Tačiau, būsimi įvykiai ar sąlygos gali lemti, kad Įstaiga negalės toliau tęsti savo veiklos.
- Įvertiname bendrą finansinių ataskaitų pateikimą, struktūrą ir turinį, įskaitant atskleidimus, ir tai, ar finansinėse ataskaitose pateikti pagrindžiantys sandoriai ir įvykiai taip, kad atitiktų teisingo pateikimo koncepciją.

Mes, be visų kitų dalykų, informuojame už valdymą atsakingus asmenis apie audito apimtį ir atlikimo laiką bei reikšmingus audito pastebėjimus, įskaitant svarbius vidaus kontrolės trūkumus, kuriuos nustatome audito metu.

Auditorius Danius Stažinskas  
Auditoriaus pažymėjimas Nr. 000496

UAB „Audito kokybė“  
Įmonės audito pažymėjimo Nr. 001470

Vilnius, Lietuva  
2020 m. kovo 10 d.

LIETUVOS SVEIKATOS MOKSLŲ UNIVERSITETO LIGONINĖ KAUNO KLINIKOS

[staigos kodas 135163499, Eivenių g.2, Kaunas

FINANSINĖS BŪKLĖS ATASKAITA  
PAGAL 2019 M. GRUODŽIO 31D. DUOMENIS

\_\_\_\_\_  
Nr. \_\_\_\_\_  
(data)

Pateikimo valiuta ir tikslumas: eurai ir centais

Eil. Nr.	Straipsniai	Pastabos Nr.	Paskutinė ataskaitinio laikotarpio diena	Paskutinė praėjusio ataskaitinio laikotarpio diena
<b>A.</b>	<b>ILGALAIKIS TURTAS</b>		<b>84 160 609,85</b>	<b>101 734 414,00</b>
I.	Nematerialusis turtas	1	430 457,01	1 011 650,59
I.1	Plėtros darbai			
I.2	Programinė įranga ir jos licencijos		345 271,57	1 011 649,15
I.3	Kitas nematerialusis turtas		1,44	1,44
I.4	Nebaigti projektai ir išankstiniai mokėjimai		85 184,00	0,00
I.5	Prestizas			
II.	Ilgalaikis materialusis turtas		83 730 152,84	98 222 763,42
II.1	Žemė			
II.2	Pastatai	2	12 203 813,45	25 841 211,98
II.3	Infrastruktūros ir kiti statiniai	3	671 455,78	734 371,30
II.4	Nekilnojamosios kultūros vertybės			
II.5	Mašinos ir įrenginiai	4	55 412 087,56	49 482 981,99
II.6	Transporto priemonės	5	149 635,09	228 685,96
II.7	Kilnojamosios kultūros vertybės			
II.8	Baldai ir biuro įranga	6	2 072 287,31	2 026 581,52
II.9	Kitas ilgalaikis materialusis turtas	7	12 981 070,75	15 351 727,67
II.10	Nebaigta statyba ir išankstiniai mokėjimai	8	239 802,90	4 557 203,00
III.	Ilgalaikis finansinis turtas	9	0,00	2 499 999,99
IV.	Mineraliniai ištekliai ir kitas ilgalaikis turtas			
<b>B.</b>	<b>BIOLOGINIS TURTAS</b>			
<b>C.</b>	<b>TRUMPALAIKIS TURTAS</b>		<b>46 760 094,77</b>	<b>34 843 166,48</b>
I.	Atsargos	10	8 089 580,74	6 343 327,01
I.1	Strateginės ir neliečiamosios atsargos			
I.2	Medžiagos, žaliavos ir ūkinis inventorių		8 056 830,97	6 299 321,11
I.3	Nebaigta gaminti produkcija ir nebaigtos vykdyti sutartys			
I.4	Pagaminta produkcija, atsargos, skirtos parduoti (perduoti)		32 749,77	44 005,90
I.5	Ilgalaikis materialusis ir biologinis turtas, skirtas parduoti			
II.	Išankstiniai apmokėjimai	11	117 129,62	107 679,27
III.	Per vienus metus gautinos sumos	12	21 834 539,44	17 070 720,78
III.1	Gautinos trumpalaikės finansinės sumos			
III.2	Gautini mokesčiai ir socialinės įmokos			
III.3	Gautinos finansavimo sumos		66 723,31	69 983,89
III.4	Gautinos sumos už turto naudojimą, parduotas prekes, turta, paslaugas		18 812 876,45	14 834 454,86
III.5	Sukauptos gautinos sumos		2 829 712,56	1 973 795,33
III.6	Kitos gautinos sumos		125 227,12	192 486,70
IV.	Trumpalaikės investicijos	13	2 499 999,99	1 500 000,00
V.	Pinigai ir pinigų ekvivalentai	14	14 218 844,98	9 821 439,42
	<b>IŠ VISO TURTO:</b>		<b>130 920 704,62</b>	<b>136 577 580,48</b>

Eil. Nr.	Straipsniai	Pastabos Nr.	Paskutinė ataskaitinio laikotarpio diena	Paskutinė praėjusio ataskaitinio laikotarpio diena
<b>D.</b>	<b>FINANSAVIMO SUMOS</b>	<b>15</b>	<b>51 144 807,79</b>	<b>64 496 808,45</b>
I.	Iš valstybės biudžeto		5 138 069,54	8 472 661,82
II.	Iš savivaldybės biudžeto		3 488,92	4 070,44
III.	Iš Europos Sąjungos, užsienio valstybių ir tarptautinių organizacijų		39 946 147,33	51 480 836,61
IV.	Iš kitų šaltinių		6 057 102,00	4 539 239,58
<b>E.</b>	<b>ĮSIPAREIGOJIMAI</b>		<b>20 614 895,65</b>	<b>15 299 409,74</b>
I.	Ilgalaikiai įsipareigojimai		0,00	0,00
I.1	Ilgalaikiai finansiniai įsipareigojimai			
I.2	Ilgalaikiai atidėjiniai			
I.3	Kiti ilgalaikiai įsipareigojimai			
II.	Trumpalaikiai įsipareigojimai	<b>16</b>	<b>20 614 895,65</b>	<b>15 299 409,74</b>
II.1	Ilgalaikių atidėjinių einamųjų metų dalis ir trumpalaikiai atidėjiniai		5 234 007,21	1 478 049,84
II.2	Ilgalaikių įsipareigojimų einamųjų metų dalis			
II.3	Trumpalaikiai finansiniai įsipareigojimai			
II.4	Mokėtinos subsidijos, dotacijos ir finansavimo sumos			
II.5	Mokėtinos sumos į Europos Sąjungos biudžetą			
II.6	Mokėtinos sumos į biudžetus ir fondus		120,00	241 129,85
II.6.1	Grąžintinos finansavimo sumos		120,00	238 086,27
II.6.2	Kitos mokėtinos sumos biudžetui		0,00	3 043,58
II.7	Mokėtinos socialinės išmokos			
II.8	Grąžintini mokesčiai, įmokos ir jų permokos			
II.9	Tiekėjams mokėtinos sumos		3 282 619,66	4 371 458,28
II.10	Su darbo santykiais susiję įsipareigojimai		178 221,69	25 068,63
II.11	Sukauptos mokėtinos sumos		11 735 606,53	8 959 431,88
II.12	Kiti trumpalaikiai įsipareigojimai		184 320,56	224 271,26
<b>F.</b>	<b>GRYNASIS TURTAS</b>	<b>17</b>	<b>59 161 001,18</b>	<b>56 781 362,29</b>
I.	Dalininkų kapitalas		1 593 901,44	1 592 901,44
II.	Rezervai		0,00	0,00
II.1	Tikrosios vertės rezervas			
II.2	Kiti rezervai			
III.	Nuosavybės metodo įtaka			
IV.	Sukauptas perviršis ar deficitas		57 567 099,74	55 188 460,85
IV.1	Einamųjų metų perviršis ar deficitas		2 378 638,89	1 790 195,46
IV.2	Ankstesnių metų perviršis ar deficitas		55 188 460,85	53 398 265,39
<b>G.</b>	<b>MAŽUMOS DALIS</b>			
	<b>IŠ VISO FINANSAVIMO SUMŲ, ĮSIPAREIGOJIMŲ, GRYNŲJO TURTO IR MAŽUMOS DALIES:</b>		<b>130 920 704,62</b>	<b>136 577 580,48</b>

Generalinis direktorius

prof. habil. dr. Renaldas Jurkevičius

Vyriausioji finansininkė

Ilona Nikitiniene

LIETUVOS SVEIKATOS MOKSLŲ UNIVERSITETO LIGONINĖ KAUNO KLINIKOS

Įstaigos kodas 135163499, Eivenių g.2, Kaunas

VEIKLOS REZULTATŲ ATASKAITA

PAGAL 2019 M. GRUODŽIO 31 D. DUOMENIS

Nr. \_\_\_\_\_  
(data)

Pateikimo valiuta ir tikslumas: eurai ir centais

Eil. Nr.	Straipsniai	Pastabos Nr.	Ataskaitinis laikotarpis	Praejęs ataskaitinis laikotarpis
<b>A.</b>	<b>PAGRINDINĖS VEIKLOS PAJAMOS</b>		<b>205 801 779,89</b>	<b>179 725 611,39</b>
I.	FINANSAVIMO PAJAMOS	18	48 137 974,22	37 274 198,95
I.1.	Iš valstybės biudžeto		15 082 877,96	7 692 363,59
I.2.	Iš savivaldybių biudžetų		581,52	581,52
I.3.	Iš ES, užsienio valstybių ir tarptautinių organizacijų lėšų		7 916 392,19	6 716 738,06
I.4.	Iš kitų finansavimo šaltinių		25 138 122,55	22 864 515,78
II.	MOKESČIŲ IR SOCIALINIŲ ĮMOKŲ PAJAMOS			
III.	PAGRINDINĖS VEIKLOS KITOS PAJAMOS		157 663 805,67	142 451 412,44
III.1.	Pagrindinės veiklos kitos pajamos	19	157 663 805,67	142 451 412,44
III.2.	Pervestinių pagrindinės veiklos kitų pajamų suma			
<b>B.</b>	<b>PAGRINDINĖS VEIKLOS SĄNAUDOS</b>	20	<b>201 637 143,90</b>	<b>179 478 433,04</b>
I.	DARBO UŽMOKESČIO IR SOCIALINIO DRAUDIMO		124 400 972,55	106 345 006,67
II.	NUSIDĖVĖJIMO IR AMORTIZACIJOS		12 942 922,02	11 521 050,27
III.	KOMUNALINIŲ PASLAUGŲ IR RYŠIŲ		4 510 236,65	4 431 425,06
IV.	KOMANDIRUOČIŲ		244 745,66	194 669,27
V.	TRANSPORTO		105 131,18	129 698,49
VI.	KVALIFIKACIJOS KĖLIMO		141 339,31	92 204,17
VII.	PAPRASTOJO REMONTO IR EKSPLOATAVIMO		3 641 312,88	3 763 525,55
VIII.	NUVERTĖJIMO IR NURAŠYTŲ SUMŲ		1,74	358 339,66
IX.	SUNAUDOTŲ IR PARDUOTŲ ATSARGŲ SAVIKAINA		54 580 926,92	51 677 406,91
X.	SOCIALINIŲ ĮSMOKŲ		23 634,00	21 875,00
XI.	NUOMOS			
XII.	FINANSAVIMO		1 097,85	50 824,59
XIII.	KITŲ PASLAUGŲ		746 116,67	699 019,84
XIV.	KITOS		298 706,47	193 387,56
<b>C.</b>	<b>PAGRINDINĖS VEIKLOS PERVIRŠIS AR DEFICITAS</b>		<b>4 164 635,99</b>	<b>247 178,35</b>
<b>D.</b>	<b>KITOS VEIKLOS REZULTATAS</b>		<b>-3 321 875,48</b>	<b>1 537 227,83</b>
I.	KITOS VEIKLOS PAJAMOS	21	2 768 163,66	2 464 747,92
II.	PERVESTINOS Į BIUDŽETĄ KITOS VEIKLOS PAJAMOS		-3 142,19	-48 196,88
III.	KITOS VEIKLOS SĄNAUDOS	22	6 086 896,95	879 323,21
<b>E.</b>	<b>FINANSINĖS IR INVESTICINĖS VEIKLOS REZULTATAS</b>	23	<b>87 704,54</b>	<b>5 789,28</b>
<b>F.</b>	<b>APSKAITOS POLITIKOS KEITIMO IR ESMINIŲ APSKAITOS KLAIĐŲ TAISYMO ĮTAKA</b>	28	<b>1 448 173,84</b>	
<b>G.</b>	<b>PELNO MOKESTIS</b>		<b>0,00</b>	<b>0,00</b>
<b>H.</b>	<b>GRYNASIS PERVIRŠIS AR DEFICITAS PRIEŠ NUOSAVYBĖS METODO ĮTAKĄ</b>		<b>2 378 638,89</b>	<b>1 790 195,46</b>
<b>I.</b>	<b>NUOSAVYBĖS METODO ĮTAKA</b>			
<b>J.</b>	<b>GRYNASIS PERVIRŠIS AR DEFICITAS</b>		<b>2 378 638,89</b>	<b>1 790 195,46</b>
I.	TENKANTIS KONTROLIUOJANČIAJAM SUBJEKTUI			
II.	TENKANTIS MAŽUMOS DALIAI			

Generalinis direktorius

Vyriausioji finansininkė

prof. habil. dr. Renaldas Jurkevičius

(parašas)

Ilona Nikitiniene

(parašas)

LIETUVOS SVEIKATOS MOKSLŲ UNIVERSITETO LIGONINĖ KAUNO KLINIKOS, kodas 135163499, Eivenių g.2, Kaunas  
**GRYNOJO TURTO POKYČIŲ ATASKAITA**  
**PAGAL 2019 m. gruodžio 31 d. DUOMENIS**

Nr. \_\_\_\_\_  
 (data)

*Pateikimo valiuta ir tikslumas: eurai ir centais*


Eil. Nr.	Straipsniai	Past a- bos Nr.	Tenka kontroliuojančiajam subjektui				Iš viso	Mažu- mos dalis	
			Dalininkų kapitalas	Tikrosios vertės rezervas	Kiti rezer-vai	Nuosav ybės metodo įtaka			Sukauptas perviršis ar deficitas prieš nuosavybės metodo įtaką
1	2	3	4	5	6	7	8	9	10
1.	Likutis 2017 m. gruodžio 31 d.		1 592 901,44				53 398 265,39	54 991 166,83	
2.	Perimto ilgalaikio turto iš kito viešojo sektoriaus subjekto įtaka		x		x	x	x		x
3.	Perduoto arba parduoto ilgalaikio turto kitam subjektui įtaka		x		x	x	x		x
4.	Kitos rezervų padidėjimo (sumažėjimo) sumos		x		x	x		0,00	x
5.	Kiti sudaryti rezervai		x	x		x	x		x
6.	Kiti panaudoti rezervai		x	x		x			x
7.	Dalininkų (nuosavo) kapitalo padidėjimo (sumažėjimo) sumos			x	x	x	x		
8.	Ataskaitinio laikotarpio grynas perviršis ar deficitas		x	x	x		1 790 195,46	1 790 195,46	
9.	Likutis 2018 m. gruodžio 31 d.		1 592 901,44	0,00	0,00		55 188 460,85	56 781 362,29	
10.	Perimto ilgalaikio turto iš kito viešojo sektoriaus subjekto įtaka		x		x	x	x		x
11.	Perduoto arba parduoto ilgalaikio turto kitam subjektui įtaka		x		x	x	x		x
12.	Kitos rezervų padidėjimo (sumažėjimo) sumos		x		x	x			x
13.	Kiti sudaryti rezervai		x	x		x	x		x
14.	Kiti panaudoti rezervai		x	x		x	x		x
15.	Dalininkų (nuosavo) kapitalo padidėjimo (sumažėjimo) sumos		1 000,00	x	x	x	x	1 000,00	
16.	Ataskaitinio laikotarpio grynas perviršis ar deficitas		x	x	x		2 378 638,89	2 378 638,89	
17.	Likutis 2019 m. gruodžio 31 d.		1 593 901,44	0,00	0,00		57 567 099,74	59 161 001,18	

Generalinis direktorius



prof. habil. dr. Renaldas Jurkevičius

Vyr. finansininkė



Ilona Nikitinienė

LIETUVOS SVEIKATOS MOKSLŲ UNIVERSITETO LIGONINĖ KAUNO KLINIKOS

Įmonės kodas 135163499, Eivenių g. 2 Kaunas

PINIGŲ SRAUTŲ ATASKAITA  
PAGAL 2019 M. GRUODŽIO 31 D. DUOMENIS

Nr. \_\_\_\_\_  
(data)

Pateikimo valiuta ir tikslumas: eurai ir centais


Eil. Nr.	Straipsniai	Pastabos Nr.	Ataskaitinis laikotarpis			Praėjęs ataskaitinis laikotarpis		
			Tiesioginiai pinigų srautai	Netiesioginiai pinigų srautai	Iš viso	Tiesioginiai pinigų srautai	Netiesioginiai pinigų srautai	Iš viso
1	2	3	4	5	6	7	8	9
<b>A.</b>	<b>PAGRINDINĖS VEIKLOS PINIGŲ SRAUTAI</b>		<b>15 523 748,75</b>	<b>0,00</b>	<b>15 523 748,75</b>	<b>16 599 178,99</b>	<b>0,00</b>	<b>16 599 178,99</b>
I.	Įplaukos		172 276 467,55	0,00	172 276 467,55	135 516 888,02	0,00	135 516 888,02
I.1.	Finansavimo sumos kitoms išlaidoms ir atsargoms:		28 320 790,04	0,00	28 320 790,04	26 331 907,47	0,00	26 331 907,47
I.1.1.	Iš valstybės biudžeto		13 301 701,87		13 301 701,87	6 776 353,98		6 776 353,98
I.1.2.	Iš savivaldybės biudžeto							
I.1.3.	Iš ES, užsienio valstybių ir tarptautinių organizacijų		8 200 399,45		8 200 399,45	15 705 464,66		15 705 464,66
I.1.4.	Iš kitų šaltinių		6 818 688,72		6 818 688,72	3 850 088,83		3 850 088,83
I.2.	Iš mokesčių							
I.3.	Iš socialinių įmokų							
I.4.	Už suteiktas paslaugas iš pirkėjų		142 077 261,17		142 077 261,17	107 177 657,78		107 177 657,78
I.5.	Už suteiktas paslaugas iš biudžeto							
I.6.	Gautos palūkanos		4 000,10		4 000,10	12 688,70		12 688,70
I.7.	Kitos įplaukos		1 874 416,24		1 874 416,24	1 994 634,07		1 994 634,07
II.	Pervestos lėšos		-973 126,42	0,00	-973 126,42	-853 427,53	0,00	-853 427,53
II.1.	I valstybės biudžetą		-959 320,81		-959 320,81	-816 379,25		-816 379,25
II.2.	I savivaldybių biudžetus				0,00			0,00
II.3.	ES, užsienio valstybėms ir tarptautinėms organizacijoms		-1 486,39					
II.4.	I kitus išteklių fondus							
II.5.	Viešojo sektoriaus subjektams		-12 319,22		-12 319,22	-37 048,28		-37 048,28
II.6.	Kitiems subjektams				0,00			0,00
III.	Išmokos		-155 779 592,38	0,00	-155 779 592,38	-118 064 281,50	0,00	-118 064 281,50
III.1.	Darbo užmokesčio ir socialinio draudimo		-108 366 175,10		-108 366 175,10	-75 254 389,41		-75 254 389,41
III.2.	Komunalinių paslaugų ir ryšių		-4 391 399,93		-4 391 399,93	-4 285 227,20		-4 285 227,20
III.3.	Komandiruočių		-289 029,08		-289 029,08	-266 804,86		-266 804,86
III.4.	Transporto		-135 292,93		-135 292,93	-182 132,20		-182 132,20
III.5.	Kvalifikacijos kėlimo		-105 982,44		-105 982,44	-88 065,23		-88 065,23
III.6.	Paprastojo remonto ir eksploatavimo		-429 524,73		-429 524,73	-672 615,48		-672 615,48
III.7.	Atsargų įsigijimo		-34 097 180,53		-34 097 180,53	-31 712 501,36		-31 712 501,36
III.8.	Socialinių išmokų		-20 634,00		-20 634,00	-21 875,00		-21 875,00
III.9.	Nuomos		0,00		0,00	0,00		0,00
III.10.	Kitų paslaugų įsigijimo		-7 821 024,56		-7 821 024,56	-5 442 761,66		-5 442 761,66
III.11.	Sumokėtos palūkanos				0,00			0,00
III.12.	Kitos išmokos		-123 349,08		-123 349,08	-137 909,10		-137 909,10
<b>B.</b>	<b>INVESTICINĖS VEIKLOS PINIGŲ SRAUTAI</b>		<b>-11 228 499,88</b>	<b>0,00</b>	<b>-11 228 499,88</b>	<b>-22 110 590,40</b>	<b>0,00</b>	<b>-22 110 590,40</b>
I.	Ilgalaikio turto (išskyrus finansinį) ir biologinio turto įsigijimas		-12 728 499,88		-12 728 499,88	-22 058 690,40		-22 058 690,40
II.	Ilgalaikio turto (išskyrus finansinį) ir biologinio turto perleidimas							
III.	Ilgalaikio finansinio turto įsigijimas				0,00	-1 500 000,00		-1 500 000,00
IV.	Ilgalaikio finansinio turto perleidimas							
V.	Terminuotųjų indėlių padidėjimas (sumažėjimas)		1 500 000,00		1 500 000,00	1 448 100,00		1 448 100,00
VI.	Gauti dividendai				0,00			0,00
VII.	Kiti investicinės veiklos pinigų srautai							
<b>C.</b>	<b>FINANSINĖS VEIKLOS PINIGŲ SRAUTAI</b>		<b>102 055,51</b>	<b>0,00</b>	<b>102 055,51</b>	<b>1 428 915,00</b>	<b>0,00</b>	<b>1 428 915,00</b>
I.	Įplaukos iš gautų paskolų							
II.	Gautų paskolų gražinimas							
III.	Finansinės nuomos (lizingo) įsipareigojimų apmokėjimas							
IV.	Gautos finansavimo sumos ilgalaikiam ir biologiniam turtui įsigyti:		101 055,51		101 055,51	1 428 915,00		1 428 915,00



Eil. Nr.	Straipsniai	Pastabos Nr.	Ataskaitinis laikotarpis			Praėjęs ataskaitinis laikotarpis		
			Tiesioginiai pinigų srautai	Netiesioginiai pinigų srautai	Iš viso	Tiesioginiai pinigų srautai	Netiesioginiai pinigų srautai	Iš viso
1	2	3	4	5	6	7	8	9
IV.1	Iš valstybės biudžeto		101 055,51		101 055,51	1 428 915,00		1 428 915,00
IV.2	Iš savivaldybės biudžeto							
IV.3	Iš ES, užsienio valstybių ir tarptautinių organizacijų				0,00			0,00
IV.4	Iš kitų šaltinių							
V.	Grąžintos ir perduotos finansavimo sumos ilgalaikiam ir biologiniam turtui įsigyti				0,00			0,00
VI.	Gauti dalininko įnašai		1 000,00					
VII.	Kiti finansinės veiklos pinigų srautai				0,00			0,00
D.	<b>VALIUTOS KURSŲ PASIKEITIMO ĮTAKA PINIGŲ IR PINIGŲ EKVIVALENTŲ LIKUČIUI</b>		101,18		101,18	348,82		348,82
I.	Pinigų ir pinigų ekvivalentų padidėjimas (sumažėjimas)		4 397 405,56	0,00	4 397 405,56	-4 082 147,59	0,00	-4 082 147,59
II.	Pinigai ir pinigų ekvivalentai ataskaitinio laikotarpio pradžioje		9 821 439,42		9 821 439,42	13 903 587,01		13 903 587,01
III.	Pinigai ir pinigų ekvivalentai ataskaitinio laikotarpio pabaigoje		14 218 844,98		14 218 844,98	9 821 439,42		9 821 439,42

Generalinis direktorius

Vyriausioji finansininkė



prof. habil. dr. Renaldas Jurkevičius

Ilona Nikitinienė

## AIŠKINAMASIS RAŠTAS 2019 m. gruodžio 31 d.

### 1. Bendroji dalis

Lietuvos sveikatos mokslų universiteto ligoninė Kauno klinikos (toliau – Įstaiga) Kauno m. savivaldybėje įregistruota 1998 m. gegužės 12 d. Registracijos pažymėjimo Nr. VŠ 98-17. Duomenys apie juridinį asmenį kaupiami ir saugomi Juridinių asmenų registre.

Juridinio asmens kodas 135163499.

Pridėtinės vertės mokesčio mokėtojo kodas LT351634917.

Buveinės adresas: Eivenių g. 2, Kaunas – 50161.

Įstaigai suteiktas paramos gavėjo statusas.

Įstaigos finansiniai metai sutampa su kalendoriniais metais. Įstaigos veikla neterminuota.

Įstaiga yra iš valstybės turto ir lėšų įsteigta sveikatos priežiūros ne pelno siekianti įstaiga. Jos steigėjai - Sveikatos apsaugos ministerija ir Lietuvos sveikatos mokslų universitetas. Pagrindinis įstaigos veiklos tikslas - gerinti Lietuvos gyventojų sveikatą, mažinti gyventojų sergamumą ir mirtingumą, kokybiškai teikti medicinos paslaugas. Pagrindiniai veiklos uždaviniai - organizuoti ir teikti specializuotas bei kvalifikuotas pirminės, antrinės ir tretinės asmens sveikatos priežiūros ambulatorines ir stacionarines paslaugas visos Lietuvos gyventojams.

Įstaigos veiklą reglamentuoja Sveikatos priežiūros įstaigų, Viešųjų įstaigų, Sveikatos draudimo ir kiti įstatymai, Lietuvos Respublikos Vyriausybės nutarimai, kiti teisės aktai.

Įstaiga yra viešasis juridinis asmuo, turintis ūkinį, finansinį, organizacinį ir teisinį savarankiškumą, savo antspaūdą, sąskaitą banke.

Įstaigos įstatuose numatytos ir faktiškai vykdomos veiklos sritys:

- asmens sveikatos priežiūra;
- visuomenės sveikatos priežiūra;
- integruotas su klinicine praktika sveikatos priežiūros rengimas ir tobulinimas;
- medicinos, odontologijos, farmacijos, slaugos, visuomenės sveikatos ir kitų krypčių moksliniai tyrimai;
- ekonominė ir ūkinė veikla.

Įstaiga turi šiuos filialus:

- LSMUL Kauno klinikų filialas Romainių tuberkuliozės ligoninė, kodas 300043061, buveinė – Šilainių pl. 21, Kaunas;
- LSMUL Kauno klinikų filialas Kulautuvos reabilitacijos ligoninė, kodas 300043346, buveinė – Akacijų al. 18, Kulautuvos mstl., Kauno raj. savivaldybė;
- LSMUL Kauno klinikų filialas Onkologijos ligoninė, kodas 300509349, buveinė – Volungių g. 16, Kaunas;
- LSMUL Kauno Klinikų filialas Vaikų reabilitacijos ligoninė “Lopšelis”, kodas 302585979, buveinė – Lopšelio g. 10, Kaunas.

Įstaiga turi 6% akcijų UAB “OTO SPORTAS”.

Vidutinis darbuotojų skaičius 2018 metais buvo 6932. Vidutinis darbuotojų skaičius 2019 metais buvo 6836.

## 2. Apskaitos principai

Pagrindiniai apskaitos principai, pritaikyti rengiant Įstaigos finansinių ataskaitų rinkinį už metus, pasibaigusius 2019 m. gruodžio 31 d., yra šie:

- 1) įmonės;
- 2) įmonės veiklos tęstinumo;
- 3) periodiškumo;
- 4) pastovumo;
- 5) piniginio mato;
- 6) kaupimo;
- 7) palyginimo;
- 8) atsargumo;
- 9) neutralumo;
- 10) turinio viršenybės prieš formą.

### 2.1. Finansinių ataskaitų forma

Šios finansinės ataskaitos yra parengtos pagal iki 2019-12-31 d. įsigaliojusius Viešojo sektoriaus apskaitos ir finansinės atskaitomybės standartus (VSAFAS) bei Lietuvos Respublikos įstatymus ir teisės aktus reglamentuojančius buhalterinę apskaitą bei finansinės atskaitomybės sudarymą.

Standartai bei jų paaiškinimai, galiojantys ataskaitiniu laikotarpiu:

- 1-asis VSAFAS – „Informacijos pateikimas finansinių ataskaitų rinkinyje“;
- 2-asis VSAFAS – „Finansinės būklės ataskaita“;
- 3-asis VSAFAS – „Veiklos rezultatų ataskaita“;
- 4-asis VSAFAS – „Grynojo turto pokyčių ataskaita“;
- 5-asis VSAFAS – „Pinigų srautų ataskaita“;
- 6-asis VSAFAS – „Finansinių ataskaitų aiškinamasis raštas“;
- 7-asis VSAFAS – „Apskaitos politikos, apskaitinių įverčių keitimas ir klaidų taisymas“;
- 8-asis VSAFAS – „Atsargos“;
- 9-asis VSAFAS - „Mokesčių ir socialinių įmokų pajamos“;
- 10-asis VSAFAS - „Kitos pajamos“;
- 11-asis VSAFAS – „Sąnaudos“;
- 12-asis VSAFAS - „Ilgalaikis materialusis turtas“;
- 13-asis VSAFAS - „Nematerialusis turtas“;
- 14-asis VSAFAS - „Jungimai ir investicijos į asocijuotuosius subjektus“;
- 15-asis VSAFAS - „Konsoliduotųjų finansinių ataskaitų rinkinys ir investicijos į kontroliuojamus subjektus“;
- 16-asis VSAFAS - „Biologinis turtas ir mineraliniai ištekliai“;
- 17-asis VSAFAS - „Finansinis turtas ir finansiniai įsipareigojimai“;
- 18-asis VSAFAS - „Atidėjiniai, neapibrėžtieji įsipareigojimai, neapibrėžtasis turtas ir poataskaitiniai įvykiai“;
- 19-asis VSAFAS „Nuoma, finansinė nuoma (lizingas) ir kitos turto perdavimo sutartys“;
- 20-asis VSAFAS „Finansavimo sumos“;
- 21-asis VSAFAS „Sandoriai užsienio valiuta“;
- 22-asis VSAFAS „Turto nuvertėjimas“;
- 23-asis VSAFAS „Tarpinių finansinių ataskaitų rinkinys“;

- 24-asis VSAFAS „Su darbo santykiais susijusios išmokos“;
- 25-asis VSAFAS „Segmentai“;
- 26-asis VSAFAS „Išteklių fondo apskaita ir finansinių ataskaitų rinkinys“;
- 28-asis VSAFAS „Euro įvedimas“.

Šie standartai buvo taikyti sudarant Įstaigos finansines ataskaitas už laikotarpį pasibaigusį 2018 m. gruodžio 31 d.

## 2.2. Finansinės atskaitomybės valiuta

Nuo 2015 metų sausio 1 dienos Įstaiga apskaitą tvarko ir šiose finansinėse ataskaitose visas sumas pateikia eurai.

## 2.3. Nematerialusis turtas

Nematerialusis turtas pripažįstamas ir registruojamas, jei jis atitinka nematerialiojo turto apibrėžimą ir šiuos nematerialiojo turto pripažinimo kriterijus:

- yra lengvai atskiriamas nuo kitų turto vienetų;
- pagrįstai tikėtina, kad Įstaiga būsimaisiais laikotarpiais iš turto gaus ekonominės naudos;
- galima patikimai nustatyti turto įsigijimo ar pasigaminimo savikainą;
- Įstaiga turi teisę tuo turtu disponuoti (įskaitant teisę apriboti juo naudotis kitiems) ir jį kontroliuoti.

Įsigytas nematerialusis turtas pirminio pripažinimo metu apskaitoje registruojamas įsigijimo savikaina. Po pirminio pripažinimo riboto naudingo tarnavimo laiko nematerialusis turtas finansinėse ataskaitose yra rodomas įsigijimo savikaina, atėmus sukauptą amortizacijos ir turto nuvertėjimo sumą. Nematerialusis turtas yra amortizuojamas tiesiogiai proporcingu metodu per numatytą naudingo tarnavimo laiką.

Įstaiga nematerialiajam turtui taiko šiuos naudingo tarnavimo laikotarpius:

<b>Nematerialaus turto grupė</b>	<b>Naudingo tarnavimo laikotarpis</b>
<b>Programinė įranga, jos licencijos ir techninė dokumentacija</b>	4 metai
<b>Patentai, išradimai, licencijos, įsigytos kitos teisės</b>	9 metai
<b>Kitas nematerialusis turtas</b>	9 metai

---

### Neatlygintinai gautas turtas

Įstaiga gali gauti nematerialųjį turtą neatlygintinai arba įsigyti už simbolinį atlygį, t. y. už reikšmingai mažesnę nei turto rinkos vertę. Prie neatlygintinai gauto turto priskiriamas Įstaigai teisės aktų nustatyta tvarka perduotas ir paaukotas ar padovanotas turtas.

Nematerialusis turtas, gautas iš kito viešojo sektoriaus subjekto teisės aktų nustatyta tvarka, apskaitoje registruojamas tokia pačia įsigijimo savikaina, kokia jis buvo užregistruotas perduodančio

---

viešojo sektoriaus subjekto apskaitoje, taip pat apskaitoma perimto turto sukauptos amortizacijos sumos bei šis turtas amortizuojamas per likusį naudingo tarnavimo laikotarpį.

Kai nematerialusis turtas yra gautas neatlygintinai iš ne viešojo sektoriaus subjekto arba įsigytas už simbolinį atlygį, jo įsigijimo savikaina laikoma tikroji vertė turto įsigijimo dieną, jei tikrąją vertę įmanoma patikimai nustatyti, faktiškai sumokėtos (mokėtinos) sumos ir tikrosios turto vertės įsigijimo dieną skirtumas, jei turtas įsigytas už simbolinį atlygį, arba visa tikroji turto vertė įsigijimo dieną, jei turtas gautas neatlygintinai, apskaitoje registruojami kaip finansavimo sumos pagal 20-ojo VSAFAS „Finansavimo sumos“ nuostatas. Tuo atveju, kai tikrosios vertės negalima patikimai nustatyti, neatlygintinai gautas turtas apskaitoje registruojamas simboline vieno euro verte, o už simbolinį atlygį įsigytas turtas apskaitoje registruojamas to simbolinio atlygio verte.

#### Tyrimų ir plėtros sąnaudos

Tyrimų sąnaudos pripažįstamos sąnaudomis, kai patiriamos. Plėtros sąnaudos apskaitomos nematerialaus turto straipsnyje vykdant individualius projektus tik tuomet, kai įstaiga turi technines galimybes pabaigti kurti turtą, kuris bus tinkamas naudojimui ar pardavimui, pagrindžia ketinimą sukurti ir sugebėjimą naudoti arba parduoti turtą, kuris sukurs būsimą ekonominę naudą, turi reikiamus resursus pabaigti kurti turtą ir galimybę tiksliai išmatuoti sąnaudas, susidariusias plėtros laikotarpiu.

Jei įstaiga negali atskirti tyrimų etapo išlaidų nuo plėtros etapo išlaidų, visos išlaidos priskiriamos prie tyrimo etapo išlaidų ir pripažįstamos sąnaudomis tą ataskaitinį laikotarpį, kurį jos susidarė. Išlaidos, kurias įstaiga pripažino sąnaudomis ankstesniais ataskaitiniais laikotarpiais, vėliau negali būti pripažįstamos nematerialiojo turto pasigaminimo savikainos dalimi.

#### Vėlesnės išlaidos

Vėlesnės išlaidos, susijusios su jau pripažintu apskaitoje ir įstaigos naudojamu nematerialiuoju turtu, pripažįstamos sąnaudomis tą ataskaitinį laikotarpį, kurį padaromos. Tačiau, jeigu įstaiga gali patikimai nustatyti, kad tokios išlaidos leis iš esmės pagerinti naudojamą nematerialųjį turtą ir gauti iš to turto didesnės ekonominės naudos ateityje, ir jeigu jos gali būti patikimai įvertintos ir priskirtos prie konkretaus turto, šių išlaidų suma turi būti didinama turto įsigijimo savikaina.

### **2.4. Ilgalaikis materialusis turtas**

Ilgalaikis materialusis turtas pripažįstamas ir registruojamas apskaitoje, jei jis atitinka ilgalaikio materialiojo turto apibrėžimą ir šiuos ilgalaikio materialiojo turto pripažinimo kriterijus:

- pagrįstai tikėtina, kad įstaiga būsimaisiais laikotarpiais iš turto gaus ekonominės naudos;
- galima patikimai nustatyti turto įsigijimo ar pasigaminimo savikainą;
- įstaiga turi teisę tuo turtu disponuoti (įskaitant teisę apriboti juo naudotis kitiems) ir jį kontroliuoti.

Įsigytas ilgalaikis materialusis turtas pirminio pripažinimo momentu apskaitoje registruojamas įsigijimo savikaina.

Po pirminio pripažinimo ilgalaikis materialusis turtas, išskyrus žemę, kilnojamąsias, nekilnojamąsias kultūros vertybes ir kitas vertybes, finansinėse ataskaitose yra rodomas įsigijimo savikaina, atėmus sukauptą nusidėvėjimo sumą ir turto nuvertėjimo sumą (įsigijimo savikainos metodas).

Ilgalaikio materialiojo turto nudėvimoji vertė turi būti nuosekliai paskirstoma per visą turto naudingo tarnavimo laiką.

Įstaigos veikloje nebenaudojamo ilgalaikio materialiojo turto vieneto nusidėvėjimas neskaičiuojamas nuo kito mėnesio, kai turtas nebenaudojamas, pirmos dienos. Ši nuostata netaikoma laikinai nenaudojamam ilgalaikiam materialiajam turtui.

Ilgalaikis materialusis turtas apskaitomas įsigijimo verte, į kurią neįeina kasdieninės priežiūros išlaidos, atėmus sukauptą nusidėvėjimą ir įvertintus vertės sumažėjimo nuostolius. Įsigijimo vertė apima ilgalaikio materialiojo turto dalių pakeitimo išlaidas, kai jos patiriamos, jei šios išlaidos atitinka turto pripažinimo kriterijus.

Nusidėvėjimas skaičiuojamas taikant tiesiogiai proporcingą metodą per tokius turto naudingo tarnavimo laikotarpius:

<b>Materialaus turto grupė</b>	<b>Naudingo tarnavimo laikotarpis</b>
<b>Pastatai mūriniai</b>	100 metų
<b>Kiti pastatai</b>	75 metai
<b>Surenkamieji, išardomieji, moliniai ir kiti pastatai</b>	15 metų
<b>Infrastruktūros ir kiti statiniai (betoniniai, gelžbetoniniai, akmens)</b>	60 metų
<b>Infrastruktūros ir kiti statiniai (metaliniai)</b>	35 metai
<b>Infrastruktūros ir kiti statiniai (mediniai ir kiti)</b>	15 metų
<b>Gamybos mašinos ir įrengimai</b>	24 metai
<b>Medicinos įranga</b>	9 metai
<b>Apsaugos įranga</b>	9 metai
<b>Filmavimo, fotografavimo, mobiliojo ryšio įrengimai</b>	4 metai
<b>Radijo ir televizijos, informacinių ir ryšių technologijų tinklų valdymo įrenginiai ir įranga</b>	14 metai
<b>Kitos mašinos ir įrengimai</b>	24 metai
<b>Lengvieji automobiliai</b>	9 metai
<b>Spec. automobiliai</b>	6 metai
<b>Autobusai, krovininiai automobiliai</b>	6 metai
<b>Kitos transporto priemonės</b>	14 metų
<b>Baldai</b>	11 metų

<b>Kompiuteriai ir jų įranga</b>	6 metai
<b>Kopijavimo ir dokumentų dauginimo priemonės</b>	7 metai
<b>Kita biuro įranga</b>	9 metai
<b>Ūkinis inventorių ir kiti reikmenys</b>	6 metai
<b>Kitas ilgalaikis materialus turtas</b>	5 metai

---

Turto likvidacinės vertės, naudingo tarnavimo laikotarpiai ir nusidėvėjimo metodai yra peržiūrimi ir, jei reikia, pakoreguojami kiekvienų finansinių metų pabaigoje.

#### Neatlygintinai gautas turtas

Įstaiga gali gauti ilgalaikį materialųjį turtą neatlygintinai arba įsigyti už simbolinį atlygį, t. y. už reikšmingai mažesnę nei turto rinkos vertę. Prie neatlygintinai gauto turto priskiriamas ir įstaigai perduotas teisės aktų nustatyta tvarka turtas, ir padovanotas turtas.

Ilgalaikis materialusis turtas, gautas iš kito viešojo sektoriaus subjekto teisės aktų nustatyta tvarka, kuriam iki perdavimo buvo taikomas įsigijimo savikainos metodas, apskaitoje registruojamas tokia pačia įsigijimo savikaina, kokia jis buvo užregistruotas perduodančio viešojo sektoriaus subjekto apskaitoje. Perimantis turtą įstaiga taip pat registruoja sukauptą nusidėvėjimo sumą ir nuvertėjimo sumą turto perdavimo dieną. Tokio turto naudingo tarnavimo laikas turi būti lygus likusiam jo naudingo tarnavimo laikui. Perimto turto balansinė vertė perėmimo momentu taip pat registruojama kaip finansavimo sumos.

Ilgalaikio materialiojo turto, gauto iš kito viešojo sektoriaus subjekto teisės aktų nustatyta tvarka, kuriam iki perdavimo buvo taikomas tikrosios vertės metodas, įsigijimo savikaina perėmimo momentu yra prilyginama tikrajai vertei, kuria šis turtas buvo registruotas perduodančio viešojo sektoriaus subjekto apskaitoje. Tokia pati suma registruojama finansavimo sumose.

Kitais atvejais neatlygintinai gautas arba perduotas ne už rinkos kainą turtas apskaitoje registruojamas tikrąja verte, kuri nustatoma pagal rinkos kainą, kai rinkoje prekiaujama šiuo turtu. Jei, neatlygintinai perduodant turtą, dokumente, kuriuo patvirtinamas turto perdavimas, nurodyta vertė neatitinka tikrosios to turto vertės, turto vienetas turi būti registruojamas apskaitoje tikrąja verte.

#### Vėlesnės išlaidos

Ilgalaikio materialiojo turto eksploatavimo išlaidos priskiriamos prie to ataskaitinio laikotarpio, kuriuo jos buvo padarytos, sąnaudų, jeigu jos nepriskiriamos prie pagamintų atsargų ar kito ilgalaikio materialiojo turto pasigaminimo savikainos.

Ilgalaikio materialiojo turto rekonstravimo, remonto ir pan. atliktų darbų išlaidų registravimas apskaitoje priklauso nuo tų darbų teikiamo rezultato:

- esminio turto pagerinimo išlaidos apskaitoje registruojamos didinant atitinkamo ilgalaikio materialiojo turto įsigijimo savikainą;
  - jei atlikti darbai nėra esminis turto pagerinimas, tokios išlaidos nurašomos į sąnaudas tą ataskaitinį laikotarpį, kai padarytos.
-

Jei Įstaiga, siekdama įgyvendinti viešąjį interesą, atlieka turto, kurio nevaldo, kuriuo nesinaudoja (nesinuomoja ar kitaip nesinaudoja) ir nedisponuoja, esminio pagerinimo darbus, išlaidas šiems darbams atlikti pripažįsta ilgalaikiu materialiuoju turtu ir savo apskaitoje registruoja atskirą turto vienetą, kurį nudėvi per naudingo tarnavimo laiką. Nekilnojamųjų kultūros vertybių tvarkybos darbų išlaidos pripažįstamos sąnaudomis tą ataskaitinį laikotarpį, kai jos buvo padarytos.

#### Išnuomotas ir išsinuomotas turtas

Išsinuomoto turto eksploatavimo ir paprastojo remonto išlaidos (jei jų nekompensuoja nuomotojas) pripažįstamos nuomininko veiklos sąnaudomis, jeigu jos nepriskiriamos pagamintų atsargų ar kito ilgalaikio materialiojo turto pasigaminimo savikainai. Jei nuomotojas nekompensuoja nuomininko padarytų esminio turto pagerinimo išlaidų, šias išlaidas nuomininkas registruoja kaip atskirą ilgalaikio materialiojo turto vienetą ir pripažįsta jo nusidėvėjimo sąnaudas per likusį nuomos laikotarpį.

Ilgalaikis materialusis turtas yra nurašomas jį pardavus arba kai iš jo naudojimo ar pardavimo nebesitikima gauti jokios ekonominės naudos. Bet koks pelnas ar nuostoliai, atsirandantys dėl turto nurašymo (apskaičiuojamas kaip grynujų pardavimo pajamų ir balansinės turto vertės skirtumas), yra įtraukiami į tų metų veiklos rezultatų ataskaitą, kuriais turtas yra nurašomas.

### **2.5. Finansinis turtas**

Vadovaujantis 17 VSAFAS finansinis turtas skirstomas į:

- ilgalaikį finansinį turtą,
- trumpalaikį finansinį turtą.

Siekiant įvertinti finansinis turtas skirstomas į tris grupes:

- parduoti laikomą finansinį turtą;
- iki išpirkimo termino laikomą finansinį turtą;
- gautinas sumas (prie kurių priskiriamos ir suteiktos paskolos).

Pirmą kartą pripažindama finansinį turtą, Įstaiga įvertina jį įsigijimo savikaina, kurią sudaro sumokėta arba mokėtina už jį suma arba kito perduoto turto vertė. Tiesioginės sandorių sudarymo išlaidos neįtraukiamos į finansinio turto įsigijimo savikainą ir pripažįstamos ataskaitinio laikotarpio, kurio metu buvo sudarytas sandoris, finansinės ir investicinės veiklos sąnaudomis.

Kiekvieną kartą sudarant finansines ataskaitas, finansinis turtas iš naujo įvertinamas taip:

- parduoti laikomas – tikrąja verte,
- iki išpirkimo termino laikomas ilgalaikis finansinis turtas – amortizuota savikaina;
- iki išpirkimo termino laikomas trumpalaikis finansinis turtas – įsigijimo savikaina, atėmus nuvertėjimo nuostolius;
- po vienu metų gautinos sumos – amortizuota savikaina;
- išankstiniai apmokėjimai, per vienus metus gautinos sumos ir kitas trumpalaikis finansinis turtas – įsigijimo savikaina, atėmus nuvertėjimo nuostolius.

Parduoti laikomo finansinio turto tikroji vertė nustatoma remiantis kainomis, paskelbtomis aktyviojoje rinkoje paskutinę ataskaitinio laikotarpio dieną.



## **2.6. Finansiniai įsipareigojimai**

Vadovaujantis 17 VSAFAS finansiniai įsipareigojimai skirstomi į ilgalaikius ir trumpalaikius.

Pirmą kartą pripažindama finansinį įsipareigojimą, Įstaiga įvertina jį įsigijimo savikaina. Su sandorių sudarymu susijusios išlaidos turi būti pripažįstamos pagrindinės arba kitos veiklos sąnaudomis tuo laikotarpiu, kai jos susidaro.

Suteikta garantija pripažįstama finansiniu įsipareigojimu, kai atsiranda sutartyje numatytos aplinkybės arba sąlygos, kuriomis tenkinami įsipareigojimo pripažinimo kriterijai, ir paaiškėja, kad garantinius įsipareigojimus reikės vykdyti. Iki finansinio įsipareigojimo pripažinimo dienos suteiktos garantijos apskaitoje registruojamos pagal 18-ojo VSAFAS „Atidėjiniai, neapibrėžtieji įsipareigojimai, neapibrėžtasis turtas ir poataskaitiniai įvykiai“ reikalavimus.

Kiekvieną kartą sudarant finansines ataskaitas finansiniai įsipareigojimai (išskyrus trumpalaikius, kurie nesusiję su rinkos kainomis) yra iš naujo įvertinami:

- finansiniai įsipareigojimai, susiję su rinkos kainomis, – tikrąja verte;
- iš suteiktų garantijų kilę finansiniai įsipareigojimai – tikrąja verte;
- kiti ilgalaikiai finansiniai įsipareigojimai – amortizuota savikaina;
- kiti trumpalaikiai finansiniai įsipareigojimai – įsigijimo savikaina.

Finansiniams įsipareigojimams, susijusiems su rinkos kainomis, priskiriami įsipareigojimai, kurių vertės kitimas yra susijęs su tam tikro turto tikrosios vertės arba rinkos indekso kitimu. Finansinių įsipareigojimų, susijusių su rinkos kainomis, tikroji vertė nustatoma remiantis atitinkamo turto kainomis arba rinkos indekso vertėmis, paskelbtomis aktyviojoje rinkoje paskutinę ataskaitinio laikotarpio (tarpinio ir metinio) dieną.

## **2.7. Statybos ir ilgalaikės sutartys**

Statybos bei ilgalaikių sutarčių apskaita vedama pagal 11 VSAFAS „Sąnaudos“ bei 12 VSAFAS „Ilgalaikis materialusis turtas“ reikalavimus.

## **2.8. Atsargos**

Atsargas registruojant apskaitoje, jos įvertinamos įsigijimo ar pasigaminimo savikaina, o sudarant finansines ataskaitas – įsigijimo ar pasigaminimo savikaina arba grynąja realizavimo verte, atsižvelgiant į tai, kuri iš jų mažesnė.

Atsargos, kurios yra laikomos numatant jas paskirstyti nemokamai ar už simbolinį mokestį arba numatant jas sunaudoti prekių, skirtų paskirstyti nemokamai ar už simbolinį mokestį, gamybai, turi būti vertinamos įsigijimo ar pasigaminimo savikaina, bet ne grynąja realizavimo verte.

Apskaičiuodamas sunaudotų ar parduotų atsargų savikainą, Įstaiga taiko „pirmas gautas, pirmas išduotas“ (FIFO) atsargų įkainojimo būdą.

Atsargų grynoji realizavimo vertė nustatoma pagrįstai, atsižvelgiant į kainos ar atsargų įsigijimo ar pasigaminimo savikainos svyravimus, tiesiogiai susijusius su poataskaitiniais ūkiniais įvykiais.

## 2.9. Finansavimo sumos, finansavimo pajamos ir finansavimo sąnaudos

**Finansavimo pajamos** – finansavimo sumų, gautų arba gautinų iš visų finansavimo šaltinių, dalis, panaudota per ataskaitinį laikotarpį Įstaigos turėtoms sąnaudoms kompensuoti.

**Finansavimo sąnaudos** – Įstaigos per tam tikrą laikotarpį suteiktos ar teiktinos finansavimo sumos kitam viešojo sektoriaus subjektui iš savo pajamų arba Įstaigos suteiktos ar teiktinos finansavimo sumos ne viešojo sektoriaus subjektui iš savo pajamų arba iš gautų ar gautinų finansavimo sumų.

Įstaigos finansavimo sumos pagal paskirtį skirstomos į:

- finansavimo sumas nepiniginiam turtui įsigyti, kurios apima ne tik finansavimo sumas turtui, tokiam kaip ilgalaikis materialusis, nematerialusis, investicijos į kitų subjektų nuosavybės ir ne nuosavybės vertybinius popierius, atsargas, įsigyti, bet ir finansavimo sumas, apimančias nemokamai gautą arba už simbolinį atlygį įsigytą nepiniginį turtą;
- finansavimo sumas kitoms išlaidoms kompensuoti.

Prie finansavimo sumų nepriskiriama:

- sumos, gautos teisės aktų nustatyta mokesčių pajamų persikirstymo tarp atskirų savivaldybių tvarka;
- palūkanos, kurių nereikia mokėti pagal beprocentes paskolas arba paskolas, teikiamas už sumažintas palūkanas;
- turtas, Įstaigos gautas naudoti panaudos, veiklos nuomos, pasaugos ir kitais pagrindais;
- trečiųjų asmenų neatlygintinai suteiktos paslaugos (techninė pagalba, savanoriškas darbas ir kitos).

Gautinos finansavimo sumos pripažįstamos ir registruojamos gavėjo apskaitoje kaip turtas ir kaip finansavimo sumos, jeigu jos atitinka šiuos kriterijus:

- finansavimo sumų gavėjas užtikrina, kad tenkinamos finansavimo sumų davėjo jam nustatytos sąlygos gauti finansavimo sumas;
- yra finansavimo sumų davėjo sprendimų ar kitų rašytinių įrodymų, kad finansavimo sumos bus suteiktos ir pinigai bus pervesti ar kitas turtas bus perduotas;
- finansavimo sumų dydis gali būti patikimai įvertintas.

Kai gautinos finansavimo sumos yra gautos, finansavimo sumos perkeliamos iš gautinų finansavimo sumų į gautų finansavimo sumų sąskaitą.

Finansavimo sumos (gauti asignavimai), skirtos Įstaigos veiklai finansuoti, mažinamos, jas pripažįstant finansavimo pajamomis.

Finansavimo sumos pripažįstamos finansavimo pajamomis tais laikotarpiais, kuriais padaromos sąnaudos, kurioms kompensuoti buvo skirtos finansavimo sumos, t. y. kai jos panaudojamos.

Finansavimo pajamomis pripažįstama:

- ta finansavimo sumų ilgalaikiam nematerialiajam, materialiajam turtui, biologiniam turtui ir atsargoms įsigyti dalis, kiek per tą laikotarpį yra pripažinta sąnaudų, susijusių su tuo turtu, t. y. ta dalimi, kiek to turto yra nudėvima (amortizuojama) ar dėl kitų priežasčių nurašoma į sąnaudas per ataskaitinį laikotarpį;
- finansavimo sumų finansiniam turtui, išskyrus ilgalaikes gautinas sumas, įsigyti dalis, lygi pripažintai ir apskaitoje užregistruotai to turto nuvertėjimo sumai, arba kai toks turtas yra nurašomas;

- ta finansavimo sumų kitoms išlaidoms kompensuoti dalis, atitinkanti finansuotųjų sąnaudų, kurios buvo padarytos per ataskaitinį laikotarpį, sumą;

- sukauptos finansavimo pajamos.

Įstaigos uždirbtos nuomos pajamos (už LR Sveikatos apsaugos ministerijos perduotą Įstaigai panaudos būdu ilgalaikį turtą) turi būti pervestos į biudžetą teisės aktų nustatyta tvarka.

Įstaiga pripažįsta ir registruoja finansavimo sąnaudas šiais atvejais:

- jei uždirbo pajamų, kurias skyrė finansuoti viešojo sektoriaus ir (arba) ne viešojo sektoriaus subjektų turto įsigijimui ar kitoms išlaidoms;

- jei Įstaiga perdavė gautas finansavimo sumas ne viešojo sektoriaus subjektui.

## **2.10. Atidėjiniai**

Atidėjinys pripažįstamas ir apskaitoje registruojamas, kai atitinka visus šiuos pripažinimo kriterijus:

- Įstaiga turi įsipareigojimą (teisinę prievolę arba neatšaukiamąjį pasižadėjimą) dėl buvusiojo įvykio;

- tikimybė, kad įsipareigojimą reikės padengti turtu, yra didesnė už tikimybę, kad nereikės;

- įsipareigojimo suma gali būti patikimai įvertinta.

Įstaigos įsipareigojimas konstatuojamas, jeigu paskutinę ataskaitinio laikotarpio dieną yra pakankamai įrodymų, kad įsipareigojimo (dėl buvusiųjų įvykių) atsiradimo tikimybė yra didesnė negu nebuvimo.

Įstaiga sudaro atidėjinius galimiems mokėjimams pagal ieškinius prieš įstaigą pagal teismo sprendimus. Atidėjiniai skaičiuojami nuo visų per metus Įstaigai iškeltų ir dar nepasibaigusių ankstesniais metais iškeltų civilinių ieškinių sumos dėl žalos atlyginimo. Atidėjinių dydis nustatomas pagal faktiškai priteistų sumų procentinės dalies nuo visų ieškinių dviejų metų vidurkio.

Atidėjinais pripažįstami tik tie įsipareigojimai, kurie susiję su buvusiais įvykiais. Atidėjiniai būsimiems veiklos, susijusios su turto naudojimu, nuostoliams ar išlaidoms padengti nepripažįstami.

Įstaiga atidėjinais pripažįsta tik tokius įsipareigojimus dėl buvusiųjų įpareigojamųjų įvykių:

- kurie nedaro poveikio ir neleidžia Įstaigai keisti būsimos veiklos ir

- kai būsimos išlaidos yra neišvengiamos nepriklausomai nuo Įstaigos veiksmų ateityje.

## **2.11. Nuoma ir finansinė nuoma**

Turto nuoma, pagal kurią visa su nuosavybe susijusi rizika ir teikiama nauda pasilieka nuomotojui, yra laikoma veiklos nuoma. Įmokos pagal veiklos nuomos sutartį yra apskaitomos kaip sąnaudų tiesiniu metodu per nuomos laikotarpį.

Bendra nuomotojo suteikiamų lengvatų nauda yra pripažįstama kaip nuomos sąnaudų sumažėjimas per nuomos laikotarpį tiesiniu metodu.

## **2.12. Segmentai**

Įstaigos vykdoma pagrindinė veikla priskiriama prie vieno valstybės veiklos segmento- sveikatos apsaugos.

Įstaiga turi kitų veiklos segmentų, apimančių nežymią Įstaigos veiklos dalį, kurie nepriskiriami prie sveikatos apsaugos segmento, tačiau susiję su juo.

### **2.13. Pinigai ir pinigų ekvivalentai**

Pinigus sudaro pinigai kasoje ir banko sąskaitose. Pinigų ekvivalentai yra trumpalaikės, labai likvidžios investicijos, lengvai konvertuojamos į žinomą pinigų sumą. Tokių investicijų terminas neviršija trijų mėnesių, o vertės pokyčių rizika yra labai nežymi.

Pinigų srautų ataskaitoje pinigus ir pinigų ekvivalentus sudaro pinigai kasoje, pinigai banko einamosiose sąskaitose ir kitos trumpalaikės labai likvidžios investicijos (terminas iki 3 mėn.).

### **2.14. Turto vertės sumažėjimas**

#### Finansinis turtas

Finansinio turto vertės sumažėjimas vertinamas finansinių ataskaitų sudarymo data.

Kai paaiškėja, kad Įstaiga neatgaus visų gautinų sumų pagal sutartus apmokėjimo terminus, finansinio turto, apskaityto amortizuota verte, vertės sumažėjimo ar blogų gautinų sumų nuostoliai yra pripažįstami veiklos rezultatų ataskaitoje. Ankstesniais laikotarpiais pripažinto vertės sumažėjimo nuostolių atstatymas apskaitomas, kai šių nuostolių sumažėjimas gali būti objektyviai pagrįstas po vertės sumažėjimo apskaitymo atsitikusiais įvykiais. Toks atstatymas apskaitomas veiklos rezultatų ataskaitoje. Tačiau padidėjusi apskaitinė vertė yra padidinama tik tiek, kad neviršytų amortizuotos vertės, kuri būtų buvusi, jei vertės sumažėjimas nebūtų buvęs apskaitytas.

#### Kitas turtas

Kito turto vertės sumažėjimas yra įvertinamas tuomet, kai įvykiai ar aplinkybės parodo, kad turto vertė gali neatsipirkti. Kai apskaitinė vertė viršija turto atsipirkimo vertę, vertės sumažėjimas apskaitomas veiklos rezultatų ataskaitoje. Vertės sumažėjimo, apskaityto ankstesniais laikotarpiais, atstatymas apskaitomas, kai yra požymių, kad pripažinti nuostoliai dėl turto vertės sumažėjimo nebeegzistuoja ar reikšmingai sumažėjo. Atstatymas yra apskaitomas veiklos rezultatų ataskaitoje tame pačiame straipsnyje, kuriame buvo apskaityti vertės sumažėjimo nuostoliai.

### **2.15. Pelno mokestis**

Pelno mokesčio apskaičiavimas remiasi metiniu veiklos rezultatu, įvertinus finansinės apskaitos ir mokesstinės apskaitos skirtumus. Pelno mokestis skaičiuojamas pagal Lietuvos pelno mokesčio įstatymo reikalavimus. Įstaiga yra pelno mokesčio mokėtoja.

Įprastinės veiklos mokesčiai nuostoliai gali būti atskaitomi neribotai, nuostoliai iš vertybinių popierių ir (arba) išvestinių finansinių priemonių perleidimo gali būti keliami 2 metus ir padengiami tik iš tokio paties pobūdžio sandorių pelno.

Ataskaitiniu laikotarpiu Įstaigos veiklos rezultatas yra teigiamas, bet Įstaiga yra sukaupusi keliamųjų mokesčių nuostolių iš praėjusių laikotarpių, todėl pelno mokesčio nemokės. Iš veiklos pelno bus atskaityta 70 proc. praėjusių laikotarpių veiklos nuostolių suma, likusi veiklos pelno suma (po nuostolių atskaitymo) bus panaudota viešąjį interesą tenkinančios veiklos finansavimui.

## 2.16. Pajamos

Pajamos pripažįstamos, kai tikėtina, jog Įstaiga gaus su sandoriu susijusią ekonominę naudą, ir kai galima patikimai įvertinti pajamų sumą.

Pajamos iš prekių pardavimo pripažįstamos pristačius prekes ir perdavus riziką bei prekių nuosavybės teikiamą naudą.

Įstaigos pajamomis laikomas tik jos gaunamos ekonominės naudos padidėjimas. Įstaigos ekonominės naudos padidėjimo nerodo trečiųjų asmenų vardu surinktos sumos, kurios iš karto mažinamos tretiesiems asmenims pervestina suma, kadangi tai nėra Įstaigos gaunama ekonominė nauda.

Pajamos registruojamos apskaitoje ir rodomos finansinėse ataskaitose tą ataskaitinį laikotarpį, kurį yra uždirbamos, t. y. kurį suteikiamos paslaugos (įskaitant ir atliekamus darbus) ar parduodamas turtas, nepriklausomai nuo pinigų gavimo momento.

Pajamos turi būti įvertinamos ir finansinėse ataskaitose rodomos tikrąja verte.

Pajamų sumą sudaro parduoto turto ar suteiktų paslaugų tikroji vertė (kaina), atsižvelgiant į suteiktas ir numatomas suteikti nuolaidas, nukainojimą ir parduotų prekių grąžinimą bei negrąžintinai pervestinas kitiems viešojo sektoriaus subjektams pajamų sumas.

Paslaugų teikimo pajamos apskaitoje registruojamos atsižvelgiant į tai, ar sandorio rezultatas, t. y. pelnas arba nuostoliai, kurie apskaičiuojami iš visų iš sandorio gautų pajamų atėmus visas su sandoriu susijusias sąnaudas, gali būti patikimai įvertintas.

Jei sandorio rezultatas negali būti patikimai įvertintas, tuomet pajamomis pripažįstama suma, lygi per ataskaitinį laikotarpį padarytoms išlaidoms, kurias tikimasi padengti, visas per ataskaitinį laikotarpį padarytas išlaidas pripažįstant sąnaudomis.

Pajamos už suteiktą paslaugą pripažįstamos:

- kai paslauga baigiama teikti tą patį ataskaitinį laikotarpį, kurį buvo pradėta, pajamos įvertinamos sutartyje nurodyta suma ir pripažįstamos bei registruojamos apskaitoje tą patį ataskaitinį laikotarpį;
- kai paslauga baigiama teikti kitą ataskaitinį laikotarpį, nei buvo pradėta, paslaugos teikimo pajamos turi būti pripažįstamos atsižvelgiant į paslaugos įvykdymo procentą iki paskutinės ataskaitinio laikotarpio dienos.

Paslaugų įvykdymo procentas iki paskutinės ataskaitinio laikotarpio dienos nustatomas pagal Įstaigos pasirinktą vertinimo metodiką.

Turto pardavimas registruojamas taip:

- jeigu Įstaiga parduoda ilgalaikį materialųjį ir biologinį turtą, apskaitoje registruojamas tik pelnas arba nuostoliai iš pardavimo;
- jeigu Įstaiga parduoda pagamintą produkciją ar kitas atsargas, parduotų atsargų balansinė vertė pripažįstama sąnaudomis, o gautas atlygis – pajamomis;
- jei parduodamas ilgalaikis materialusis ir biologinis turtas įsigytas iš finansavimo sumų, papildomai registruojamos panaudotos finansavimo sumos tokia suma, kokia buvo parduoto turto balansinė vertė.

## 2.17. Sąnaudos

Sąnaudos apskaitoje pripažįstamos, kai patiriamos.

Sąnaudų dydis paprastai įvertinamas sumokėta arba mokėtina pinigų suma. Tais atvejais, kai numatytas ilgas atsiskaitymo laikotarpis ir palūkanos nėra išskirtos, sąnaudų dydis įvertinamas diskontuojant atsiskaitymo sumą rinkos palūkanų norma.

Sąnaudos pripažįstamos ir registruojamos apskaitoje tą ataskaitinį laikotarpį, kurį jos buvo padarytos – kai uždirbamos su jomis susijusios pajamos, t. y. parduodamos prekės arba suteikiamos paslaugos, atliekami veiksmai vykdant priskirtas funkcijas, neatsižvelgiant į pinigų išleidimo laiką.

Sąnaudomis pripažįstama tik ta ankstesniųjų ir ataskaitinio laikotarpių išlaidų, duosiančių ateityje ekonominę naudą, dalis, kuri tenka per ataskaitinį laikotarpį uždirbtoms pajamoms.

Išlaidos, kurios neduos ekonominės naudos ateinančiais ataskaitiniais laikotarpiais, pripažįstamos sąnaudomis tą ataskaitinį laikotarpį, kada buvo padarytos.

Jei dėl avarijos ar kitų priežasčių sugadinto turto remonto išlaidas kompensuoja draudimo įmonė ar kitas subjektas, remonto išlaidos turi būti sumažintos kompensuojama suma. Jei kompensuojama suma viršija remonto išlaidas, skirtumas pripažįstamas ataskaitinio laikotarpio pajamomis.

Sąnaudos turi būti įvertintos tikrąja verte. Paprastai atsiskaitymai atliekami grynaisiais pinigais arba jų ekvivalentais, todėl sąnaudų dydis įvertinamas sumokėta arba mokėtina pinigų arba jų ekvivalentų suma (neįskaitant į ją atgautino pridėtinės vertės mokesčio). Tais atvejais, kai numatytas ilgas atsiskaitymo laikotarpis ir palūkanos nėra išskirtos iš bendros mokėtinės sumos, palūkanų sąnaudų dydis įvertinamas diskontuojant atsiskaitymo sumą.

## **2.18. Užsienio valiutos**

Užsienio valiuta išreikšti sandoriai apskaitomi pagal sandorio dieną galiojusį oficialų valiutų keitimo kursą. Pelnas ir nuostoliai iš tokių sandorių bei iš užsienio valiuta išreikšto turto ir įsipareigojimų likučių perkainojimo finansinių ataskaitų sudarymo dieną yra apskaitomi veiklos rezultatų ataskaitoje. Tokie likučiai perkainojami pagal ataskaitinio laikotarpio pabaigos valiutų keitimo kursą.

## **2.19. Neapibrėžtumai**

Neapibrėžti įsipareigojimai nėra pripažįstami finansinėse ataskaitose. Jie yra aprašomi finansinėse ataskaitose, išskyrus tuos atvejus, kai tikimybė, kad ekonominę naudą duodantys ištekliai bus prarasti, yra labai maža.

Neapibrėžtas turtas finansinėse ataskaitose nėra pripažįstamas, tačiau jis yra aprašomas finansinėse ataskaitose tuomet, kai yra tikėtina, kad bus gautos pajamos arba ekonominė nauda.

## **2.20. Poataskaitiniai įvykiai**

Poataskaitiniai įvykiai, kurie suteikia papildomos informacijos apie Įstaigos padėtį finansinės būklės ataskaitos sudarymo dieną (koreguojantys įvykiai), finansinėse ataskaitose yra atspindimi. Poataskaitiniai įvykiai, kurie nėra koreguojantys įvykiai, yra aprašomi pastabose, kai tai yra reikšminga.

Atsižvelgiant į poataskaitinių įvykių poveikį Įstaigos ataskaitinio laikotarpio finansinei būklei, veiklos rezultatams ir pinigų srautams, viešojo sektoriaus subjekto ataskaitinio laikotarpio finansinės ataskaitos turi būti koreguojamos arba ne.

## 2.21. Tarpusavio užskaitos

Sudarant finansinę atskaitomybę turtas ir įsipareigojimai bei pajamos ir sąnaudos nėra užskaitomos tarpusavyje, išskyrus atvejus, kai atskiras VSAFAS reikalauja būtent tokio užskaitymo. Per atskaitinį laikotarpį buvo atliktos užskaitos, susijusios su socialinio draudimo įmokomis, tarp Įstaigos, Valstybinio socialinio draudimo fondo valdybos Kauno skyriaus ir Kauno teritorinės ligonių kasos. Taip pat buvo sudengtas tiekėjų įsiskolinimas su tiekėjams priskaičiuotomis delspinigių ir baudų sumomis.

## 2.22. Finansinės rizikos valdymas

Įstaiga vykdydama veiklą taiko šias priemones, siekdama valdyti ir mažinti finansines rizikas:

- likvidumo rizika, t. y. rizika, kad Įstaiga negalės laiku įvykdyti finansinių įsipareigojimų valdoma nuolat kontroliuojant kreditorinių įsipareigojimų dydį, naudojant griežtą išlaidų kontrolę;
- kredito rizika, t. y. rizika, kai kita sandorio šalis gali tapti nepajėgi vykdyti savo įsipareigojimus, yra Įstaigos kontroliuojama vykdant viešųjų pirkimų procedūras, kurios sumažina tiekėjų kredito riziką, naudojant kontrolės procedūras, kurios sumažina paslaugų teikimo nemokiems pacientams ar juridiniams subjektams riziką.
- Įstaiga atsiskaitymus su pagrindiniais tiekėjais ir pirkėjais vykdo bei finansavimą gauna daugiausia nacionaline valiuta, Įstaiga neturi sukaupusi didelių valiutinių lėšų todėl valiutos kurso rizika yra nereikšminga.

## 2.23. Apskaitos politikos, apskaitinių įverčių keitimas ir klaidų taisymas

Apskaitos politikos keitimas finansinėse ataskaitose rodomas taikant retrospektyvinį būdą, t. y. nauja apskaitos politika taikoma taip, lyg ji visada būtų buvusi naudojama, todėl pakeista apskaitos politika yra pritaikoma ūkinėms operacijoms ir ūkiniams įvykiams nuo jų atsiradimo.

Poveikis, kurį daro apskaitos politikos keitimas einamojo atskaitinio laikotarpio informacijai ir darytų ankstesnių atskaitinių laikotarpių informacijai, registruojamas apskaitoje tą atskaitinį laikotarpį, kurį apskaitos politika pakeičiama, ir rodomas einamojo atskaitinio laikotarpio finansinėse ataskaitose. Lyginamoji ankstesnio atskaitinio laikotarpio informacija finansinėse ataskaitose pateikiama tokia, kokia buvo, t. y. nėra koreguojama. Atskaitinio laikotarpio veiklos rezultatų apskaitoje apskaitos politikos keitimo poveikio dalis, susijusi su ankstesniais atskaitiniais laikotarpiais, rodoma straipsnyje „Apskaitos politikos keitimo ir esminių klaidų taisymo įtaka“.

Apskaitinio įverčio keitimas nesusijęs su ankstesniais atskaitiniais laikotarpiais ir nėra apskaitos klaidos taisymas, todėl buhalterinėje apskaitoje registruojamas tą atskaitinį laikotarpį, kurį keitimas buvo atliktas, o finansinėse ataskaitose rodomas taikant perspektyvinį būdą

Jei sudėtinga nustatyti, ar pasikeitimas laikytinas apskaitos politikos keitimu ar apskaitinio įverčio keitimu, pirmenybė teikiama apskaitinio įverčio keitimui.

Einamuoju atskaitiniu laikotarpiu gali būti pastebėtos klaidos, padarytos praėjusių atskaitinių laikotarpių finansinėse ataskaitose. Ir esminės, ir neesminės klaidos taisomos einamojo atskaitinio laikotarpio finansinėse ataskaitose. Klaidų taisymo įtaka finansinėse ataskaitose rodoma taip:

- jei apskaitos klaida nėra esminė, jos taisymas registruojamas toje pačioje sąskaitoje, kurioje buvo užregistruota klaidinga informacija, ir rodomas toje pačioje veiklos rezultatų ataskaitos eilutėje, kurioje buvo pateikta klaidinga informacija;

- jei apskaitos klaida esminė, jos taisymas registruojamas tam skirtoje sąskaitoje ir rodomas veiklos rezultatų ataskaitos straipsnyje „Apskaitos politikos keitimo ir esminių klaidų taisymo įtaka“. Lyginamoji ankstesnio ataskaitinio laikotarpio finansinė informacija pateikiama tokia, kokia buvo, t. y. nekoreguojama. Su esminės klaidos taisymu susijusi informacija pateikiama aiškinamajame rašte.

### **3. Aiškinamojo rašto pastabos**

#### **3.1. Kauno klinikų ilgalaikis nematerialusis turtas**

Nematerialaus turto amortizacijos sąnaudos 721 004,02 Eur yra apskaitytos veiklos sąnaudose 2019 metų veiklos rezultatų ataskaitoje.

Nuosavo nematerialaus ilgalaikio turto pokyčiai pateikti 1 priede (13 -ojo VSAFAS "Nematerialusis turtas" 1 priedas).

Nematerialiojo turto, kuris yra visiškai amortizuotas, tačiau vis dar naudojamas Įstaigos veikloje, įsigijimo savikaina yra 3 668 834,03 Eur.

Per ataskaitinius metus nematerialaus turto įsigyta už 139 810,44 Eur sumą.

Nematerialų turtą sudaro kompiuterinės programos ir medicininės įrangos kompiuterinės programos.

Nenaudojamo nematerialaus turto įstaigoje nėra.

#### **3.2. Ilgalaikis materialusis turtas. Pastatai**

„Pastatų“ sąskaitoje apskaitomi:

- „Gyvenamieji pastatai“. Jų įsigijimo savikaina ataskaitinio laikotarpio pabaigoje 32 900,00 Eur, sukaupta nusidėvėjimo suma 1 645,20 Eur. Likutinė vertė ataskaitinio laikotarpio pabaigoje 31 254,80 Eur;

- „Kiti pastatai“. Jų įsigijimo savikaina ataskaitinio laikotarpio pabaigoje 12 955 684,81 Eur. Sukaupta nusidėvėjimo suma 783 126,16 Eur. Likutinė vertė ataskaitinio laikotarpio pabaigoje 12 172 558,65 Eur.

Iš Kauno klinikų balanso Kiti pastatai sąskaitos į LR Sveikatos apsaugos ministerijos balansą perduotas Traumų ir skubios pagalbos centro pastatas. Perduoto turto balansinė vertė 14057460,46 Eur. Šis turtas pagal panaudos sutartį ateinantį laikotarpį bus perduotas Įstaigai.

Šio turto nusidėvėjimo sąnaudos yra apskaitytos veiklos sąnaudose ataskaitinio laikotarpio veiklos rezultatų ataskaitoje.

#### **3.3. Ilgalaikis materialusis turtas. Infrastruktūros ir kiti statiniai**

Šio turto įsigijimo savikaina ataskaitinio laikotarpio pabaigoje 943 669,09 Eur, sukaupta nusidėvėjimo suma 272 213,31 Eur. Likutinė vertė ataskaitinio laikotarpio pabaigoje 671 455,78 Eur.

Šio turto nusidėvėjimo sąnaudos yra apskaitytos veiklos sąnaudose ataskaitinio laikotarpio veiklos rezultatų ataskaitoje.

#### **3.4. Ilgalaikis materialusis turtas. Mašinos ir įrengimai.**

Per ataskaitinį laikotarpį mašinų ir įrengimų įsigyta savo lėšomis arba vykdant projektus, finansuojamus ES lėšomis, iš viso už 10 601 139,59 Eur, t.sk.:



- medicininė įranga vykdant projektą „Galvos smegenų kraujotakos sutrikimų profilaktikos, diagnostikos ir gydymo efektyvumo didinimas Lietuvos sveikatos mokslų universiteto ligoninėje Kauno klinikose“ - 657 315,00 Eur;
- medicininė įranga vykdant projektą „Inovatyvių technologijų galvos navikų gydymui įrengimas Kauno klinikose“ – 7 259 900,78 Eur;
- medicininė įranga vykdant projektą "Kauno klinikose teikiamų skubios pagalbos paslaugų kokybės bei prieinamumo užtikrinimas" 868 253,58 Eur;
- „Kraujotakos sistemos ligų gydymo ir diagnostikos paslaugų infrastruktūros gerinimas Kauno klinikose“ – 421 326,27 Eur.

Neatlygintai gauto per ataskaitinį laikotarpį turto įsigijimo vertė yra 27 820,98 Eur.

Mašinų ir įrengimų nusidėvėjimo sąnaudos (8 928 755,10 Eur) yra apskaitytos veiklos sąnaudose ataskaitinio laikotarpio veiklos rezultatų ataskaitoje.

Per ataskaitinį laikotarpį parduoto turto savikaina 636 787,53 Eur, sukaupta šio turto nusidėvėjimo suma 636 787,24 Eur.

### **3.5. Ilgalaikis materialus turtas. Transporto priemonės**

Šio turto įsigijimo savikaina ataskaitinio laikotarpio pabaigoje 649 286,62 Eur, sukaupta nusidėvėjimo suma 499 651,53 Eur. Likutinė vertė ataskaitinio laikotarpio pabaigoje 149 635,09 Eur.

Per ataskaitinį laikotarpį nurašyto šio turto savikaina 3 822,98 Eur, sukaupta šio turto nusidėvėjimo suma 3 822,69 Eur.

Turto nusidėvėjimo sąnaudos (79 050,58 Eur) yra apskaitytos veiklos sąnaudose ataskaitinio laikotarpio veiklos rezultatų ataskaitoje.

### **3.6. Ilgalaikis materialus turtas. Baldai ir biuro įranga**

Šio turto įsigijimo savikaina ataskaitinio laikotarpio pabaigoje 4 939 693,76 Eur, sukaupta nusidėvėjimo suma 2 867 406,45 Eur. Likutinė vertė ataskaitinio laikotarpio pabaigoje 2 072 287,31 Eur.

Per ataskaitinį laikotarpį iš nuosavų lėšų baldų ir biuro įrangos įsigyta už 545 520,36 Eur.

Neatlygintai gauta turto už 2 758,80 Eur sumą.

Per ataskaitinį laikotarpį nurašyto turto savikaina 434,43 Eur, sukaupta šio turto nusidėvėjimo suma 337,79 Eur.

Turto nusidėvėjimo sąnaudos (502 476,73 Eur) yra apskaitytos veiklos sąnaudose ataskaitinio laikotarpio veiklos rezultatų ataskaitoje.

### **3.7. Ilgalaikis materialus turtas. Kitas ilgalaikis materialusis turtas**

Kito ilgalaikio turto sąskaitoje parodomas įsigytas ūkinis inventorių, priskirtas ilgalaikiam turtui, įrankiai bei atlikto pagal panaudos sutartis valdomo turto remonto darbų suma, kuri reikšmingai paveiktų veiklos rezultatus ir nebaigti svetimo turto esminio pagerinimo darbai.

Šio turto įsigijimo savikaina ataskaitinio laikotarpio pabaigoje 30 281 559,58 Eur, sukaupta nusidėvėjimo suma 17 300 488,83 Eur. Likutinė vertė ataskaitinio laikotarpio pabaigoje 12 981 070,75 Eur.

Kito ilgalaikio turto iš nuosavų lėšų per ataskaitinį laikotarpį įsigyta iš viso už 82 881,22 Eur. Neatlygintai gauto per ataskaitinį laikotarpį turto įsigijimo vertė yra 1 187,84 Eur. Per ataskaitinį laikotarpį nurašyto turto savikaina 11 368,46 Eur, sukaupta šio turto nusidėvėjimo suma 8 551,18 Eur. Turto nusidėvėjimo sąnaudos per ataskaitinį laikotarpį (2 451 908,70 Eur) yra apskaitytos veiklos sąnaudose ataskaitinio laikotarpio veiklos rezultatų ataskaitoje.

### 3.8. Ilgalaikis materialus turtas. Nebaigta statyba ir išankstiniai apmokėjimai

Nebaigtos statybos sąskaitose apskaitomos naujai statomo ar rekonstruojamo turto darbų sumos.

Nebaigtos statybos sąskaitose ataskaitinio laikotarpio pabaigoje apskaitoma 239 802,90 Eur. suma. Nebaigta statyba pagal objektus detalizuota 1 lentelėje.

1 lentelė. Nebaigta statyba

Objekto pavadinimas	Suma, Eur 2018-12-31	Pokytis per 2019 m., Eur	Suma, Eur 2019-12-31	Pastabos
Kiti statiniai (nuosavos lėšos)	61 106,65	+30 950,00	92 056,65	
Automobilių stovėjimo aikštelių ir privažiavimo kelių įrengimas/ rekonstrukcija/ remontas Volungių g. 16 (nuosavos lėšos)	8 600,00		8 600,00	Parengtas techninis projektas
Sraigtasparnių nusileidimo/ pakilimo aikštelės įrengimas Eivenių g. 2 (nuosavos lėšos)	4 300,00		4 300,00	Parengtas techninis projektas
Esamų kelių ir automobilių stovėjimo aikštelių remontas Šilainių pl. 21 (nuosavos lėšos)	2 200,00		2 200,00	Parengtas techninis projektas
Gydymo paskirtis pastato, ambulatorinio diagnostikos centro statyba (nuosavos lėšos)	4 235,00		4 235,00	
Neurochirurgijos klinikos rekonstrukcija	273 391,53	+ 361 622,74/ -635 014,27	0	Iškelta į „Kiti pastatai“ sąskaitą
Gydymo paskirties pastato – poliklinikos korpuso kapitalinis remontas (nuosavos lėšos)	4 900,50		4 900,50	
Pneumo pašto įrengimas (nuosavos lėšos)	565 251,93	+33 698,07/ -598 950,00	0	Iškelta į „Mašinos ir įrengimai“ sąskaitą
LSMU ligoninės Kauno klinikų filialo Romainių tuberkuliozės ligoninės kapitalinis remontas (projekto lėšos)	3 267,00	+50 0636,75	53 330,75	
Chirurgijos skyriaus lifto montavimo darbai (nuosavos lėšos)	0	+35 090,00	35 090,00	
LSMU Kauno klinikų ligoninės kardiologijos klinikos patalpų remontas (projekto lėšos)	0	+35 090,00	35 090,00	

Išankstinių apmokėjimų už ilgalaikį turtą ataskaitinio laikotarpio pabaigoje nėra. Per ataskaitinį laikotarpį 3 629 950,39 eurų suma buvo pergrupuota į Mašinos ir įrengimai sąskaitą.

Iš viso per ataskaitinius metus įstaiga įsigijo ilgalaikio materialaus turto už 11 807 823,35 Eur sumą.

Iš viso ataskaitiniais metais nurašyta ilgalaikio materialiojo turto, kurio įsigijimo savikaina 15 625,87 Eur., sukaupta šio turto nusidėvėjimo suma yra 12 711,66 Eur. Parduoto turto įsigijimo savikaina 636 787,53 Eur., sukaupta šio turto nusidėvėjimo suma yra 636 787,24 Eur.

Materialaus ilgalaikio turto pokyčiai pateikti 2 priede (12-ojo VSAFAS „Ilgalaikis materialusis turtas“ I priedas).

Bendra sutarčių, pasirašytų dėl ilgalaikio materialiojo turto įsigijimo ateityje vertė yra 941 108,09 Eur paskutinę ataskaitinio laikotarpio dieną.

Ilgalaikio materialiojo turto, kuris yra visiškai nudėvėtas, tačiau vis dar naudojamas įstaigos veikloje, įsigijimo savikaina sudaro 19 209 599,98 Eur, tame skaičiuje:

- medicininė įranga – 17 146 396,26 Eur;
- transporto priemonės – 58 307,14 Eur;
- kompiuterinė įranga – 662 768,07 Eur;
- kitas ilgalaikis materialusis turtas – 1 400 435,65 Eur.

Įstaigos veikloje nebenaudojamo turto likutinė vertė sudaro 19 544,06 Eur.

Įstaigos veikloje laikinai nenaudojamo (neišduoto naudoti iš sandėlio) turto likutinė vertė sudaro 133 818,20 Eur.

Materialaus turto nusidėvėjimo sąnaudos 12 240 058,97 Eur yra apskaitytos veiklos sąnaudose 2019 metų veiklos rezultatų ataskaitoje.

### **3.9. Ilgalaikis finansinis turtas**

Įstaigos ilgalaikį finansinį turtą sudaro investicija į kitą ūkio subjektą, 2002 m. gegužės mėn. 15 d. įsigytos Bendros Lietuvos ir D. Britanijos įmonės UAB “Motina ir vaikas” akcijos. Akcijų skaičius 31 vnt. Akcijos nominali vertė 289,62 Eur, investicijos įsigijimo savikaina 8 978,22 Eur.

2011 m. gegužės 17 d. bendrovė pakeitė pavadinimą į UAB “OTO SPORTAS” ir veiklos pobūdį.

Įstaiga šiai investicijai 2011 metais apskaičiavo nuvertėjimą sumoje 8 978,22 Eur, nes tuo metu negalėjo susipažinti su šios bendrovės metinėmis finansinėmis ataskaitomis. Bendrovės veikla laikinai sustabdyta.

Ilgalaikių terminuotų indėlių, kurių terminas pagal sutartį paskutinę ataskaitinio laikotarpio dieną yra ilgesnis nei 12 mėnesių, įstaiga neturi.

Įstaiga turi Lietuvos Respublikos Vyriausybės platinamų ilgalaikių vertybinių popierių už 2 499 999,99 Eur sumą. Šiai sumai atliktas pergrupavimas į trumpalaikį finansinį turtą, nes šio turto išpirkimo terminas yra 2020 metai.

Informacija apie ilgalaikį finansinį turtą pateikiama 3 priede (6-ojo VSAFAS „Finansinių ataskaitų aiškinamasis raštas“ 5 priedas) ir 7 priede (17-ojo VSAFAS „Finansinis turtas ir finansiniai įsipareigojimai“ 5 priedas).

Informacija apie iki išpirkimo termino laikomą finansinį turtą pagal išpirkimo laikotarpius pateikiama 17 priede (17-ojo VSAFAS „Finansinis turtas ir finansiniai įsipareigojimai“ 6 priedas).

### 3.10. Atsargos

Įstaiga nepertraukiamai veikai vykdyti metų eigoje pirkto, gavo nemokamai, paramos būdu ar įsigijo centralizuota tvarka iš SAM bei Valstybinių Ligonių kasų ir naudojo įvairias materialines vertybes.

Atsargos apskaitoje įvertinamos įsigijimo savikaina ir apskaitomos FIFO metodu. Gautos atsargos iš skirtingų lėšų šaltinių apskaitomos atskirai.

Atsargų likutis ataskaitinių metų pabaigoje pateiktas 2 lentelėje.

2 lentelė. Atsargos

Atsargų pavadinimas	Likutis 2019-12-31, Eur	Likutis 2018-12-31, Eur
Medžiagos sandėlyje	191 140,08	252 712,82
Maisto produktai	42 381,24	39 216,26
Medikamentai, med. slaugos priemonės, endoprotezai	6 801 246,64	5 568 867,94
Med. priemonės	298 589,02	113 084,89
Kraujo ruošiniai, izotopai	27 704,67	3 286,00
Mažavertis inventorių sandėlyje	67 884,63	95 001,77
Kitos atsargos	627 884,69	227 151,43
<b>Iš viso:</b>	<b>8 056 830,97</b>	<b>6 299 321,11</b>
Pagaminta produkcija	28 296,39	26 044,02
Atsargos, skirtos parduoti	4 453,38	17 961,88
<b>Atsargos iš viso:</b>	<b>8 089 580,74</b>	<b>6 343 327,01</b>

Ataskaitiniu laikotarpiu įsigyta atsargų už 58 669 106,59 Eur, sunaudota veikloje už 56 480 065,46 Eur. 2019 metais sunaudota ankstesniais laikotarpiais nuvertintų atsargų už 688 439,94 Eur sumą. Tai užsigulėjusios ilgiau nei vienerius metus atsargos, kurių įsigijimo savikaina buvo pripažinta sąnaudomis, o atsargos kontrolės tikslais apskaitomos kiekine išraiška.

Balansinės atsargų vertės pagal atsargų grupes pasikeitimas per ataskaitinį laikotarpį atvaizduotas 4 priede (8-ojo VSAFAS "Atsargos" 1 priedas).

Įstaiga turi atsargų, kurias Įstaigai perdavė SAM pagal panaudos sutartis už 371 068,36 Eur sumą. Kitų subjektų pagal panaudą perduotų atsargų vertė 60 558,58 Eur. Šios atsargos apskaitomos nebalansinėse sąskaitose.

### 3.11. Išankstiniai apmokėjimai

Informacija apie išankstinius apmokėjimus pateikiama 5 priede (6-ojo VSAFAS "Finansinių ataskaitų aiškinamasis raštas" 6 priedas).

Išankstiniai apmokėjimai ir ateinančių laikotarpių sąnaudos sudaro 117 129,62 Eur.

Išankstinius apmokėjimus tiekėjams ataskaitinio laikotarpio pabaigoje sudarė 30 102,26 Eur.

Ateinančių laikotarpių sąnaudas sumoje 87 027,36 Eur sudaro:

- draudimo sąnaudos 52 424,44 Eur;
- prenumeratos sąnaudos 487,50 Eur;
- med. Technikos techninio aptarnavimo sąnaudos 10 860,75 Eur;

- IT aptarnavimo sąnaudos 20 902,41 Eur;
- Kitos 2 352,26 Eur.

### 3. 12. Per vienus metus gautinos sumos

Didžiąją dalį per vienus metus gautinų sumų sudaro Teritorinių ligonių kasų įsiskolinimas už ataskaitinių metų gruodžio mėnesį suteiktas paslaugas.

2019 metų gruodžio 31 dienai teritorinių ligonių kasų įsiskolinimai už suteiktas medicininės paslaugas sudarė 18 639 234,16 Eur. Šie įsiskolinimai atvaizduoti 3 lentelėje.

3 lentelė. Teritorinių ligonių kasų įsiskolinimas

Teritorinė ligonių kasa	Įsiskolinimas 2019-12-31, Eur	Įsiskolinimas 2018-12-31, Eur
Kauno TLK	12 300 964,96	10 592 735,48
Vilniaus TLK	2 030 764,16	1 169 741,18
Panevėžio TLK	665 760,26	499 377,59
Klaipėdos TLK	1 411 302,67	1 262 947,01
Šiaulių TLK	2 230 442,11	1 117 063,94
<b>Iš viso:</b>	<b>18 639 234,16</b>	<b>14 641 865,20</b>

Kitų ūkio subjektų įsiskolinimas už paslaugas metų pabaigoje yra 173 642,29 Eur.

Sukauptas gautinas sumas sudaro 2 829 712,56 Eur:

- sukauptos finansavimo pajamos iš valstybės biudžeto 1 246 683,26 Eur;
- sukauptos finansavimo pajamos iš kitų šaltinių 67 142,42 Eur;
- sukauptos kitos pajamos („nebaigti gydyti ligoniai“) 1 515 717,00 Eur;
- sukauptos gautinos palūkanos 169,88 Eur.

Gautinas finansavimo sumas (66 723,31 Eur) sudaro gautina suma iš LR Sveikatos apsaugos ministerijos vykdančią projektą „Vaikų retų ligų kompetencijos centro įsteigimas“.

Kitos gautinos sumos yra 125 227,12 Eur.

Informacija apie per vienus metus gautinas sumas pateikiama 6 priede (17-ojo VSAFAS "Finansinis turtas ir finansiniai įsipareigojimai" 7 priedas).

### 3. 13. Trumpalaikės investicijos

Trumpalaikės investicijas sudaro 2 499 999,99 Eur suma. Tai iš ilgalaikio finansinio turto į trumpalaikį pergrupuota suma Lietuvos Respublikos Vyriausybės platinamų ilgalaikių vertybinių popierių, kurių išpirkimo terminas yra 2020 metų balandis (1 500 000,00 Eur suma), bei 2020 metų spalį (999 999,99 Eur suma).

Informacija apie trumpalaikės investicijas pateikiama 7 priede (17-ojo VSAFAS "Finansinis turtas ir finansiniai įsipareigojimai" 5 priedas).

Informacija apie iki išpirkimo termino laikomą finansinį turtą pagal išpirkimo laikotarpius pateikiama 17 priede (17-ojo VSAFAS "Finansinis turtas ir finansiniai įsipareigojimai" 6 priedas).

### 3.14. Pinigai ir jų ekvivalentai

Informacija apie pinigus ir jų ekvivalentus pateikiama 8 priede (17-ojo VSAFAS "Finansinis turtas ir finansiniai įsipareigojimai" 8 priedas).

### 3.15. Finansavimo sumos

Iš valstybės biudžeto gautos finansavimo sumos (išskyrus neatlygintinai gautą turtą) per 2019 metus yra 13 403 146,88 Eur. Iš valstybės biudžeto turtu gauto finansavimo suma 4 686,99 Eur.

Iš Europos Sąjungos, užsienio valstybių gautos finansavimo sumos (išskyrus neatlygintinai gautą turtą) per 2019 metus yra 8 200 399,45 Eur, turtu gauto finansavimo suma 3,00 Eur.

Iš kitų šaltinių (įskaitant paramą) gautos finansavimo sumos (išskyrus neatlygintinai gautą turtą) per 2019 metus 6 859 863,22 Eur, o turtu už 20 017 355,93 Eur sumą.

Finansavimo sumos, perduotos kitiems viešojo sektoriaus subjektams pinigėmis lėšomis ir turtu per 2019 metus, yra 14 192 442,90 Eur. Iš Kauno klinikų balanso į LR Sveikatos apsaugos ministerijos balansą perduotas Traumų ir skubios pagalbos centro pastatas. Perduoto turto balansinė vertė 14 057 460,46 Eur perduota kaip finansavimas.

Informacija apie finansavimo sumas pagal šaltinį, tikslinę paskirtį ir jų pokyčiai per ataskaitinį laikotarpį pateikiama 9 priede (20-ojo VSAFAS "Finansavimo sumos" 4 priedas).

Finansavimo sumų likučiai pateikti 10 priede (20-ojo VSAFAS "Finansavimo sumos" 5 priedas).

Didžioji dalis finansavimo sumų likučių yra susidariusi vykdant įvairius projektus, finansuojamus ES lėšomis. Finansavimo sumų likučiai pateikti 4 lentelėje.

4 lentelė. Finansavimo sumų likučiai

Projekto pavadinimas	2019-12-31	2018-12-31
1	2	3
"VŠĮ Kauno medicinos universiteto klinikų akušerijos- ginekologijos korpuso rekonstrukcija"	475 153,85	694 455,65
"VŠĮ Kauno medicinos universiteto klinikų Centrinio ir Endokrinologijos korpuso rekonstravimas"	400 512,68	629 377,16
"Kompleksinių vaikų ir paauglių psichikos sveikatos paslaugų gerinimas VŠĮ Kauno medicinos universiteto klinikose"	119 611,03	160 882,99
"VŠĮ Kauno medicinos universiteto klinikų Nervų ligų (46D4p, Neurochirurgijos (74D6p) ir Nervų ligų (4D5p) korpusų rekonstrukcija"	1 113 049,12	1 332 009,64
"VŠĮ Kauno medicinos universiteto klinikų Onkologijos ligoninės nerenovuoatų atitvarų ID6p, 2DIp, 3DIp, 4DIp korpusuose rekonstrukcija"	1 019 398,17	1 223 277,69
"Psichikos sveikatos priežiūros paslaugų prieinamumo ir kokybės gerinimas VŠĮ Kauno medicinos universiteto klinikose"	161 687,04	216 695,64
"VŠĮ Kauno medicinos universiteto klinikų Romainių tuberkuliozės ligoninės pastatų (IB2p, 2M1p, 3D3p, 4D2p, 5Dim, 37D4p) rekonstrukcija"	228 028,60	313 539,28

Lietuvos sveikatos mokslų universiteto ligoninės Kauno klinikų  
2019 m. gruodžio 31 d. Finansinių ataskaitų aiškinamasis raštas

1	2	3
“Vidurio ir vakarų Lietuvos gyventojų sergamumo ir mirtingumo nuo širdies ir kraujagyslių ligų mažinimo, modernizuojant ir optimizuojant sveikatos priežiūros sistemos infrastruktūrą bei teikiamas paslaugas”	3 383 389,70	5 011 455,20
“Ankstvyosios onkologinių susirgimų diagnostikos ir visaverčio gydymo užtikrinimas Lietuvos sveikatos mokslų universiteto ligoninėje VšĮ Kauno Klinikose”	1 979 056,41	2 623 681,28
“Lietuvos sveikatos mokslų universiteto ligoninės VšĮ Kauno klinikų trečio (aukščiausio) lygio traumos ir skubios pagalbos centro plėtra”	0,0	14 118 473,75
„Kardiologijos korpuso atnaujinimo projektas“	565 973,34	646 826,70
„Energiją tausojančių technologijų įdiegimas LSMUL VšĮ Kauno klinikose“	1 615 303,31	1 846 061,03
„Telemedicinos taikymas vakarų Lietuvos kardiologijai“	46 061,09	147 760,60
“LSMUL Kauno klinikų ir Klaipėdos universitetinės ligoninės informacinių sistemų plėtra”	144 076,86	534 560,93
“Nėščiujų, gimdyvių ir naujagimių sveikatos priežiūros gerinimas Lietuvoje”	10 607 253,34	13 113 381,70
„LSMU ligoninės VšĮ Kauno klinikų sveikatos priežiūros paslaugų perkėlimas į elektroninę erdvę“	106 146,21	299 988,19
„Vaikų retų ligų kompetencijos centro įsteigimas LSMULKK“	1 468 684,80	1 411 562,29
„Galvos smegenų kraujotakos sutrikimų profilaktikos, diagnostikos ir gydymo efektyvumo didinimas LSMULKK“	3 928 526,22	2 661 148,47
„Onkologinių ligų spindulinio gydymo infrastruktūros tobulinimas Kauno klinikose“	4 042 512,76	4 553 575,91
„GAMA peilio įdiegimas Kauno klinikose“	7 294 746,64	3 727 701,42
„Kauno klinikų teikiamų skubios pagalbos paslaugų kokybės bei prieinamumo užtikrinimas“	4 393 753,85	4 212 612,25
„Tuberkuliozės profilaktikos, diagnostikos ir gydymo efektyvumo didinimas Kauno klinikose“	344 765,37	222 479,37
<b>Kitos finansavimo sumos:</b>		
gauta iš Valstybinės ligonių kasos	4 342 245,37	2 718 539,90
gauta parama ilgalaikiu turtu	488 001,08	577 590,58
kitos finansavimo sumos	2 810 145,65	1 429 184,81
Gautinos finansavimo sumos	66 723,31	69 983,89
<b>Iš viso:</b>	<b>51 144 807,79</b>	<b>64 496 808,45</b>

Informacija apie per ataskaitinius metus gautą paramą: paramą suteikęs juridinis asmuo, jo suteiktos paramos dalykas ir vertė pateikta 5 lentelėje.

5 lentelė. Paramą suteikęs juridinis asmuo, jo suteiktos paramos dalykas ir vertė, Eur

Įmonės, suteikusios paramą, pavadinimas	Paramos dalykas			Viso
	Paslaugomis	Pinigais	Turtu	
Actiofarma UAB			673,92	673,92
AstraZeneka Lietuva UAB		7 344,54		7 344,54
AGERA Petrauskų labdaros paramos fondas			605,00	605,00
Armila UAB			1 690,64	1 690,64
Bayer UAB			2 628,10	2 628,10
Berlin Chemie Menarini Baltic UAB			6 866,75	6 866,75
Boehringer Ingelheim RCV GmbH&Co KG Lietuvos fil			2 384,90	2 384,90
Eco-Vlit UAB			4 083,61	4 083,61
ELI Lilly S.A (Sveicarija)			5 998,20	5 998,20
Euro Investicija UAB			522,00	522,00
Genba pharma UAB			264,96	264,96
Hegelmann Transporte			3 760,00	3 760,00
International Women's Association of Vilnius			8 251,00	8 251,00
Kaukeno rimanto paramos grupė			357,85	357,85
Kauno klinikinė ligoninė			1 397,08	1 397,08
Kauno klubas Lions			3 146,00	3 146,00
Kauno palučių ligų mokslo klubas			450,99	450,99
Labdaros ir paramos fondas "Rugutė"			623,54	623,54
Liukrena UAB			1 029,70	1 029,70
Medikona, UAB			29 890,00	29 890,00
Metta UAB			1 000,00	1 000,00
Morfėjus UAB			110,10	110,10
Ne apie mane VšĮ			1 760,00	1 760,00
Novo Nordisk Pharma UAB			7 531,63	7 531,63
Oriola Vilnius, UAB			5,54	5,54
Ritos Garbaravičienės vaikų labdaros ir paramos fondas			2 982,70	2 982,70
Roche Lietuva UAB			3 801,08	3 801,08
Sanpromeda, UAB		1 520,00		1 520,00
Servier Pharma UAB			8 182,82	8 182,82
Shire Central & Eastern Europe GmbH	15 174,50			15 174,50
Socialinių mokslų kolegija VšĮ		458,73		458,73
Sologubo paramos fondas			6 333,57	6 333,57
Sanofi aventis Lietuva UAB		26 000,00		26 000,00
Tamro, UAB			1,60	1,60
Viasana UAB			396,00	396,00
Vienybė labdaros fondas			14 365,12	14 365,12
Visagino ligoninė VšĮ			2 550,00	2 550,00
	<b>15 174,50</b>	<b>35 323,27</b>	<b>123 544,40</b>	<b>174 142,17</b>

Per ataskaitinį laikotarpį paramos būdu gautos piniginės lėšos buvo panaudotos sekančiai:



- 10 595,22 Eur turto įsigijimui;
- 7 873,34 Eur atsargų įsigijimui;
- 1 264,93 Eur paslaugų įsigijimui;
- 10 064,87 Eur darbuotojų kvalifikacijos kėlimui ir tobulinimui.

Paramos būdu gautas turtas ar atsargos naudojami įprastinėje Įstaigos veikloje.

Gautinos finansavimo sumos 66 723,31 Eur detalizuotos šio aiškinamojo rašto dalyje "Per vienus metus gautinos sumos".

### 3.16. Trumpalaikiai įsipareigojimai

Trumpalaikius įsipareigojimus sudaro:

- Trumpalaikiai atidėjiniai – 5 234 007,21 Eur. Šią sumą sudaro atidėjiniai galimiems mokėjimams pagal teismo sprendimus (29 876,00 Eur) ir 5 204 131,21 Eur vertės atidėjinys galimam mokėjimui dėl AB „Kauno energija“ iškkelto ieškinio dėl kompensacijos už rezervinę galią. Iš trumpalaikių atidėjinių buvo eliminuota 1 448 173,84 Eur suma darbuotojų išieitinėms išmokoms. 2019-09-26 gautas Sveikatos apsaugos ministerijos raštas Nr. (6.47-15) 10-5877 "Dėl išieitinių išmokų atidėjinių apskaitos". Rašte nurodoma, kad siekiant suvienodinti sveikatos priežiūros įstaigų apskaitos politiką, išieitinių išmokų sąnaudos pripažįstamos ir įstaigos apskaitoje registruojamos tą laikotarpį, kurį baigiasi darbo santykiai, kaip to reikalauja 24 -ojo VSAFAS pakeitimas. Nors minėtas VSAFAS pasikeitimas įsigalios nuo 2020 m. sausio 1 d., tačiau dėl nurodytų rašte priežasčių, VSAFAS nuostatas nurodoma taikyti sudarant 2019 metų finansinę atskaitomybę. Todėl atidėjinių suma, suskaičiuota darbuotojų išieitinėms išmokoms pagal DK, kai darbuotojas išeina į pensiją iš darbo sulaukęs pensinio amžiaus, eliminuojama iš finansinės atskaitomybės.

- Gražintinos finansavimo sumos – 120,00 Eur;
- Tiekėjams mokėtinos sumos – 3 282 619,66 Eur;
- Su darbo santykiais susiję įsipareigojimai – 178 221,69 Eur;
- Sukauptos mokėtinos sumos – 11 735 606,53 Eur;
- Kiti trumpalaikiai įsipareigojimai – 184 320,56 Eur.

Tiekėjams mokėtinose sumose nėra senų skolų. Jas sudaro ataskaitinio laikotarpio paskutinių mėnesių skolų tiekėjams likučiai.

Sukauptas mokėtinas sumas sudaro:

- Sukauptos atostoginių sąnaudos – 11 492 039,41 Eur;
- Sukauptos mokėtinos sumos Sodrai – 236 484,85 Eur;
- Kitos sukauptos mokėtinos sumos – 7 082,27 Eur.

Ilgalaikių įsipareigojimų įstaiga neturi.

Informacija apie kai kurias trumpalaikes mokėtinas sumas pateikta 11 priede (17-ojo VSAFAS "Finansinis turtas ir finansiniai įsipareigojimai" 12 priedas).

Informacija apie atidėjinių paskirtį ir jų panaudojimo laiką pateikiama 12 priede (18 -ojo VSAFAS "Atidėjiniai, neapibrėžtieji įsipareigojimai, neapibrėžtasis turtas ir poataskaitiniai įvykiai" 3 priedas) ir 13 priede (18 -ojo VSAFAS "Atidėjiniai, neapibrėžtieji įsipareigojimai, neapibrėžtasis turtas ir poataskaitiniai įvykiai" 4 priedas).

Informacija apie įsipareigojimų dalį nacionaline ir užsienio valiutomis pateikiama 18 priede (17-ojo VSAFAS "Finansinis turtas ir finansiniai įsipareigojimai" 13 priedas).

### 3.17. Grynasis turtas

Grynąjį turtą sudaro dalininkų kapitalas ir sukauptas einamųjų bei ankstesnių metų perviršis.

Dalininkų kapitalą sudaro dalininkų įnašai.

2019 m. gruodžio 31 d. įstaigos dalininkui LR Sveikatos apsaugos ministerijai priklausė 1 592 901,44 Eur įnašas, Lietuvos sveikatos mokslų universitetui 1 000,00 Eur įnašas.

Einamųjų metų perviršis yra 2 378 638,89 Eur.

Ankstesnių metų perviršis yra 55 188 460,85 Eur. Ankstesnių metų perviršis susidarė iki einamųjų ataskaitinių metų pradžios, nuo tada, kai įstaiga tapo viešąja (1998 metais) ir apskaitą pradėjo tvarkyti kaupimo principu.

### 3.18. Finansavimo pajamos

Finansavimo pajamos rodomos Veiklos rezultatų ataskaitos eilutėje „Finansavimo pajamos“.

Ataskaitiniais metais Įstaiga toliau vykdė projektus, finansuojamus ES lėšomis, savo veikloje naudojo gautas vertybes iš Valstybinės ligonių kasos, kitų šaltinių. Įsisavinto (gauto) finansavimo sumos, lyginant su praėjusiu ataskaitiniu laikotarpiu kito nereikšmingai.

Finansavimo pajamos detalizuotos Veiklos rezultatų ataskaitoje.

### 3.19. Pagrindinės veiklos kitos pajamos

Pagrindinės veiklos kitos pajamos rodomos Veiklos rezultatų ataskaitos eilutėje „Pagrindinės veiklos kitos pajamos“. Įstaiga parodo visas medicininės veiklos pajamas, kurios parodomos bendrąja verte.

Detali informacija apie kitas pajamas pateikta 14 priede (10-ojo VSAFAS "Kitos pajamos" 2 priedas).

Didžiąją dalį pagrindinės veiklos kitų pajamų sudaro pajamos iš Teritorinių ligonių kasų už asmens sveikatos priežiūros paslaugas (gydymą, reabilitaciją, dantų protezavimą ir pan.). Per ataskaitinį laikotarpį iš Teritorinių ligonių kasų apmokamų pajamų buvo gauta 15 220 291,47 Eur daugiau nei praėjusiais ataskaitiniais metais.

Pagrindinės veiklos pajamos nurodytos 6 lentelėje.

6 lentelė. Pagrindinės veiklos pajamos

Pajamų pavadinimas	2019-12-31	2018-12-31
pajamos už gydymo paslaugas iš TLK	148 861 191,06	134 463 178,88
pajamos už reabilitacijos paslaugas iš TLK	2 412 697,48	2 169 827,89
pajamos už dantų protezavimo paslaugas iš TLK	84 101,62	59 985,77
Pajamos už multiorganinių donorų paruošimą	44 490,93	23 790,60
Pajamos už transplantacijos paslaugas	4 495 583,31	3 960 989,79
<b>Iš viso:</b>	<b>155 898 064,40</b>	<b>140 677 772,93</b>
<b>Skirtumas + 15 220 291,47</b>		
Kitos pagrindinės veiklos pajamos	1 765 741,27	1 773 639,51

Vadovaujantis 10-jo VSAFAS nuostatomis, buvo apskaičiuotos "nebaigtų gydyti ligonių" pajamos. Jos sudarė 1 515 717,00 Eur. Palyginimui 2018 metais tokios pajamos buvo 1 375 686,00 Eur. Tai

apytiksliai 1,29 proc. nuo visų per 2019 metus suteiktų paslaugų už stacionare gydytus pacientus (117 163 347,92 Eur).

### 3.20. Pagrindinės veiklos sąnaudos

Ataskaitiniu laikotarpiu sąnaudų apskaitos politika keista nebuvo.

Ataskaitiniais metais reikšmingų sąnaudų sumų detalizavimas ir palyginimas su praėjusiais ataskaitiniais metais atvaizduotas Veiklos rezultatų ataskaitoje.

Pagrindinės veiklos Darbo užmokesčio ir socialinio draudimo sąnaudos per 2019 metus etatų sąrašuose esantiems darbuotojams buvo 124 400 972,55 Eur. Lyginant su 2018 metais, šios sąnaudos išaugo apie 18 mln. Eur. Šių sąnaudų augimą įtakojo nuo 2019 m. sausio 1 d. padidėjusi minimali mėnesio alga; nuo 2019 m. rugsėjo 1d. padidinti atlyginimai šioms darbuotojų grupėms: gydytojams (vidutiniškai 16 proc.), slaugytojams (vidutiniškai 14 proc.), kitiems sveikatos priežiūros specialistams (7 proc.), nemediciniui padalinių specialistams (7 proc.).

Ilgalaikio turto nusidėvėjimo ir amortizacijos sąnaudos 2019 metais lyginant su 2018 metais padidėjo 1,42 mln. Eur. Šių sąnaudų didėjimą lėmė naujo ilgalaikio turto įsigijimas per 2015-2019 metų laikotarpį ir jo naudojimas įstaigos veikloje.

Pavyko sumažinti Transporto išlaikymo sąnaudas.

Darbuotojų kvalifikacijos kėlimo sąnaudos didėjo 0,49 tūkst. Eur. Šių sąnaudų augimui įtakos turėjo įkurtas kvalifikacijos kėlimo fondas gydytojams ir slaugytojams, suteikiantis didesnes galimybes kiekvienam šių specialybių darbuotojui tobulintis.

Didėjant teikiamų paslaugų apimtims, auga ir atsargų, sunaudotų toms paslaugoms teikti, savikaina. Šių sąnaudų didėjimą sąlygoja ir tai, kad Ligonijų kasos mažiau atsargų tiekia centralizuotai, todėl įstaiga tas atsargas perka iš savo lėšų.

Iš viso, vykdydama pagrindinę veiklą, įstaiga patyrė sąnaudų už 201 637 143,90 Eur sumą.

### 3.21. Kitos veiklos pajamos

Įstaiga gauna kitos veiklos pajamų vykdydama klinikinius tyrimus, teikdama maitinimo paslaugas valgykloje ir kavinėje, parduodama smulkias pramonines prekes ir maisto produktus parduotuvės klientams ir pan. Šios pajamos atvaizduotos Veiklos rezultatų ataskaitos eilutėje "Kitos veiklos pajamos".

Kitos veiklos pajamas sudarė:

- klinikinių tyrimų pajamos – 679 588,13 Eur;
- pajamos už mokamas palatas – 348 755,10 Eur;
- pajamos iš valgyklos ir kavinės veiklos, bei parduotas prekes – 808 746,39 Eur;
- pajamos iš stovėjimo aikštelių – 470 459,85 Eur;
- pajamos už abilitacijos paslaugas – 72 437,92 Eur;
- kitos pajamos – 388 176,27 Eur.

Informacija apie kitas pajamas pateikta 19 priede (10 – ojo VSAFAS „Kitos pajamos“ 3 priedas).

### 3.22. Kitos veiklos sąnaudos

Kitos veiklos sąnaudos detalizuotos 19 priede (10-ojo VSAFAS „Kitos pajamos“ 2 priedas). Šių sąnaudų didėjimą įtakojo tai, kad įstaiga sudarė 5 204 131,21 Eur vertės atidėjinį galimam mokėjimui dėl AB „Kauno energija“ iškelto ieškinio už rezervinę galią.

### **3.23. Finansinės ir investicinės veiklos pajamos ir sąnaudos**

Finansinės ir investicinės veiklos rezultatas rodomas Veiklos rezultatų ataskaitoje. 2019 metais finansinės ir investicinės veiklos rezultatas yra 87 704,54 Eur.

Detali informacija apie Finansinės ir investicinės pajamas ir sąnaudas pateikta 15 priede (6 - ojo VSAFAS "Finansinių ataskaitų aiškinamasis raštas" 4 priedas).

Finansinės ir investicinės pajamas sudaro palūkanų pajamos, gautos iš terminuotų indėlių ir palūkanų pajamos už lėšas einamosiose bankų sąskaitose, pelnas dėl valiutos kurso pasikeitimo, baudų ir delspinigių pajamos.

### **3.24. Turto nuvertėjimas**

Ataskaitiniu laikotarpiu išankstinių apmokėjimų nuvertėjimo apskaityta nebuvo.

Ataskaitiniu laikotarpiu nematerialiajam turtui ir ilgalaikiam materialiajam turtui nuvertėjimo priskaičiuota bei nuvertėjimo panaikinimo ar sumažinimo nebuvo.

Ataskaitiniu laikotarpiu ilgalaikio turto nuvertėjimo nuostolių apskaitoje pripažinta nebuvo.

### **3.25. Informacija apie segmentus**

Įstaigos veikla pagal valstybės funkciją priskiriama Sveikatos apsaugai. Informacija pagal veiklos subjektus pateikiama 16 priede (25-ojo VSAFAS „Segmentai“ priedas).

### **3.26. Pelno mokestis**

2019 metų veiklos rezultatų ataskaitoje deklaruota 2 378 638,89 Eur perviršio suma.

2018 metų veiklos rezultatų ataskaitoje deklaruota 1 790 195,46 Eur perviršio suma.

Pelno mokesčio apskaičiavimas remiasi metiniu veiklos rezultatu, įvertinus finansinės apskaitos ir mokesstinės apskaitos skirtumus. Pelno mokestis skaičiuojamas pagal Lietuvos pelno mokesčio įstatymo reikalavimus. Įstaiga yra pelno mokesčio mokėtoja.

Mokestinio laikotarpio nuostolius, išskyrus nuostolius iš vertybinių popierių ir (arba) išvestinių finansinių priemonių perleidimo, galima perkėlinėti neribotą laikotarpį, tačiau toks perkėlimas nutraukiamas, jeigu vienetas nebetęsia veiklos, dėl kurios šie nuostoliai susidarė. Įstaiga yra sukaupusi keliamųjų mokesčių nuostolių nuo 2005 metų iš tokio paties pobūdžio veiklos, todėl 70 procentų gauto pelno dengs ankstesnių metų nuostolių suma. Likusią pelno mokesčio dalį Įstaiga panaudos viešąjį interesą tenkinančios veiklos finansavimui, todėl pelno mokesčio už 2019 metus nemokės.

### **3.27. Tarpusavio užskaitos**

Kiekvieną mėnesį, sausio – liepos mėnesiais, buvo atliekama užskaita mažinant gautinas sumas iš Kauno teritorinės ligonių kasos ir mažinant valstybinio socialinio draudimo įmokų įsiskolinimą (pagrindas - Valstybinio socialinio draudimo fondo valdybos prie SAMD ir Valstybinės ligonių kasos prie SAM 2011 m. gruodžio 31 d. sutartis Nr. F1-0-202/1). Per septynių mėnesių laikotarpį buvo užskaityta 13 388 167,00 Eur. Vėlesniais laikotarpiais, Kauno teritorinės ligos nurodymu, užskaitos nebuvo daromos, o lėšos buvo pervedamos tiesiogiai Sodrai.

Ataskaitiniu laikotarpiu taip pat buvo sudengtas tiekėjų įsiskolinimas su tiekėjams priskaičiuotomis baudų sumomis. Per ataskaitinį laikotarpį užskaityta 8 010,59 Eur.

### 3.28. Apskaitos politikos, apskaitinių įverčių keitimas ir klaidų taisymas

Ataskaitiniu laikotarpiu Įstaigos Apskaitos politika ir apskaitiniai įverčiai keisti nebuvo.

Einamuoju ataskaitiniu laikotarpiu nebuvo pastebėtos klaidos, padarytos praėjusių ataskaitinių laikotarpių finansinėse ataskaitose.

2019-09-26 gautas Sveikatos apsaugos ministerijos raštas Nr. (6.47-15) 10-5877 "Dėl išeitinių išmokų atidėjinių apskaitos". Rašte nurodoma, kad siekiant suvienodinti sveikatos priežiūros įstaigų apskaitos politiką, išeitinių išmokų sąnaudos pripažįstamos ir įstaigos apskaitoje registruojamos tą laikotarpį, kurį baigiasi darbo santykiai, kaip to reikalauja 24 -ojo VSAFAS pakeitimas. Nors minėtas VSAFAS pasikeitimas įsigalios nuo 2020 m. sausio 1 d., tačiau dėl nurodytų rašte priežasčių, VSAFAS nuostatas nurodoma taikyti sudarant 2019 metų finansinę atskaitomybę. Todėl atidėjinių suma (1448173,84 Eur), suskaičiuota darbuotojų išeitinėms išmokoms pagal DK, kai darbuotojas išeina į pensiją iš darbo sulaukęs pensinio amžiaus, eliminuojama iš finansinės atskaitomybės.

Išeitinių išmokų suma eliminuojama iš praėjusių laikotarpių sąnaudų ir apskaitoje užregistruota kaip esminių klaidų taisymas. Koreguojamos per praėjusių laikotarpių klaidų taisymo įtakos sąskaitas:

D 612002 – 1 448 173,84 Eur

K 921001 – 1 448 173,84 Eur

Informacija apie klaidų taisymo įtaką finansiniams straipsniams pateikta 7-ojo VSAFAS „Apskaitos politikos, apskaitinių įverčių keitimas ir klaidų taisymas“ 7 ir 10 prieduose (atitinkamai 20 ir 21 aiškinamojo rašto prieduose).

### 3.29. Neapibrėžtieji įsipareigojimai

2019 m. gruodžio 31 d. Įstaiga neturėjo reikšmingų neapibrėžtųjų įsipareigojimų.

### 3.30. Poataskaitiniai įvykiai

Iki finansinių ataskaitų sudarymo datos įstaigos veikloje nebuvo įvykių reikšmingų 2019-12-31d. finansinėms ataskaitoms.

### 3.31. Ilgalaikis turtas, gautas pagal panaudos sutartis

Dalį Įstaigos turto sudaro turtas, kuris Sveikatos apsaugos ministerijos yra perduotas valdyti pagal panaudos sutartis. Sveikatos apsaugos ministerija ilgalaikiam turtui priskiria turta, kurio įsigijimo vertė yra 500 Eur ir didesnė. Šio turto nusidėvėjimą skaičiuoja Sveikatos apsaugos ministerija.

Ilgalaikio turto, perduoto Įstaigai pagal panaudos sutartis iš Sveikatos apsaugos ministerijos, įsigijimo vertė pateikta 7 lentelėje.

7 lentelė. Ilgalaikis turtas, perduotas pagal panaudos sutartis iš SAM, Eur

Turto grupė	2019-12-31	2018-12-31
1	2	3
Pastatai ir statiniai	61 018 208,40	40 269 179,61
Mašinos ir įrenginiai	59 065 255,48	55 200 107,84
Kitas ilgalaikis materialus turtas	1 055 487,47	1 059 016,21
Kompiuterinė ir biuro įranga	375 490,63	440 968,50

1	2	3
Nematerialus turtas	122 552,41	122 552,41
Transportas	1 197 757,74	1 198 045,33
Nebaigta statyba	2 721 808,87	111 995,50
<b>Viso :</b>	<b>125 556 561,00</b>	<b>98 401 865,40</b>

2019 metais Sveikatos apsaugos ministerija Kauno klinikoms perdavė turto už 10 284 642,32 eurus.

Turtui, kurio vertė yra 14 657 132,14 eurai panaudos sutartys metų pabaigai buvo inicijuotos, tačiau dar nebuvo pasirašytos (tame skaičiuje: Traumų ir skubios pagalbos centras; įvairūs statiniai).

Papildomai Kauno klinikos naudojami kitų įstaigų perduotu pagal panaudos sutartis ilgalaikiu turtu už 14 298 917,96 eurus. Vien Lietuvos kariuomenės panaudos sutartimi perduotas ilgalaikis turtas sudaro 1 488 795,99 eurų sumą. Panaudos davėjų pavadinimai ir panaudos būdu gauto turto vertės pateiktos 8 lentelėje.

8 lentelė. Ilgalaikio turto, gauto panaudos būdu vertė, panaudos davėjo pavadinimas, Eur

Panaudos davėjo pavadinimas	Panaudos būdu gauto turto vertė, Eur
1	2
Lietuvos kariuomenė	1 488 795,99
Abbot Laboratories S.A.	2 667,40
Abbvie UAB	15 715,90
Adneda UAB	81 890,66
Apiterapija UAB	67,19
Armila UAB	1 826,41
Arnoterus UAB	76 202,36
Biomedika UAB	91 621,60
B.Braun medical UAB	175 695,81
BTL Medical equipment OU	35 000,00
Diagnostinės sistemos UAB	28 339,12
Diagnostika UAB	6 371,64
Dializės centras UAB	17 327,97
Dimuna UAB	8 108,00
Elsomed UAB	98 999,36
Fresenius kabi baltics UAB	23 900,00
Gambro lundia AB filial.Lietuvoje	46 339,20
Gambro AB	202 381,24
Gameda UAB	39 041,60
Gelsva M.Gumbrevičiaus	173,48
Genomas UAB	18 825,30
Gydytojų paramos centras	1 600,23
Glaxosmithkline Lietuva UAB	178,12
Graina UAB	5 140,81

Lietuvos sveikatos mokslų universiteto ligoninės Kauno klinikų  
2019 m. gruodžio 31 d. Finansinių ataskaitų aiškinamasis raštas

1	2
Grida UAB	5 473,82
Hospitex diagnostics Kaunas	16 218,72
Ilsanta UAB	170 657,28
SKImpex service center UAB	43 722,68
Instrumentation laboratory UAB	289 040,19
Inter UAB	1 873 966,84
Johnson&Johnson UAB	151 767,93
St.Jude medical export GMBH	9 024,56
Lietuvos sveikatos mokslų universiteas	459726,26
Korys UAB	3 938,84
Kristameda UAB	11 430,93
Liukrena UAB	252 412,50
Locrena UAB	3 978,22
Medtronic Trading NL BV atsovyb.balt.šal.	86 118,51
Medical progres UAB	8,98
Medespert UAB	1 303,29
Medicinos projektai UAB	56 867,46
MegaGen implant Co.,Ltd	23 690,92
MP Dental	4 000,00
NovartisPharmaServiceIn	32 457,00
OneMed UAB	42 284,52
Osteca UAB	26 007,73
Principalmed 1L UAB	213 940,29
Probuono UAB	25 000,00
Prosangvis UAB	96 234,00
Pro Medical Baltic UAB	145 200,00
Quintiles UAB	8 158,71
Radiacinės saugos centras	14 077,57
Renalfarma UAB	25 561,45
R.Armonaitė Slidžiauskienė	710,00
Roche Lietuva UAB	167 210,39
Septeka UAB	2 085,24
SicorBiotech UAB	693,06
Skirgesa UAB	68 005,01
Sorimpeksas UAB	52 073,72
Sormedica UAB	209 181,46
TamroMedlab UAB	16 179,33
Tradintek UAB	59 870,80
Užkrečiamųjų lg ir AIDS centras	445,28
VšĮ Respublikinė Vilniaus univ.ligoninė	39 585,00

Lietuvos sveikatos mokslų universiteto ligoninės Kauno klinikų  
2019 m. gruodžio 31 d. Finansinių ataskaitų aiškinamasis raštas

---

1	2
Vitrolab UAB	43 443,00
Kauno apskrities administracijos žemėtvarkos skyrius	7 080 957,08
<b>VISO:</b>	<b>14 298 917,96</b>


Panaudos būdu perduotą turtą įstaiga apskaito nebalansinėse sąskaitose.

Generalinis direktorius



prof. habil. dr. Renaldas Jurkevičius

Vyriausioji finansininkė



Ilona Nikitiniene



## NEMATERIALIOJO TURTO BALANSINĖS VERTĖS PASIKEITIMAS PER ATASKAITINĮ LAIKOTARPĮ

eurais, centais

Eil. Nr.	Straipsniai	Plėtros darbai	Programinė įranga ir jos licencijos	Kitas nematerialusis turtas			Nebaigti projektai ir išankstiniai apmokėjimai		Prestižas	Iš viso
				patentai ir kitos licencijos (išskyrus nurodytus 4 stulpelyje)	literatūros, mokslo ir meno kūriniai	kitas nematerialusis turtas	nebaigti projektai	išankstiniai apmokėjimai		
1	2	3	4	5	6	7	8	9	10	11
1.	Išigijimo ar pasigaminimo savikaina ataskaitinio laikotarpio pradžioje		4 885 451,65			30 546,04	0,00			4 915 997,69
2.	Išigijimai per ataskaitinį laikotarpį		54 626,44			0,00	85 184,00			139 810,44
2.1.	pirkto turto išigijimo savikaina		54 626,44				85 184,00			139 810,44
2.2.	neatlygintinai gauto turto išigijimo savikaina									0,00
3.	Parduoto, perduoto ir nurašyto turto suma per ataskaitinį laikotarpį		0,00			0,00	0,00			0,00
3.1.	parduoto									
3.2.	perduoto									0,00
3.3.	nurašyto									0,00
4.	Pergrupavimai (+/-)									0,00
5.	Išigijimo ar pasigaminimo savikaina ataskaitinio laikotarpio pabaigoje (1+2-3+/-)		4 940 078,09			30 546,04	85 184,00			5 055 808,13
6.	Sukaupta amortizacijos suma ataskaitinio laikotarpio pradžioje	X	3 873 802,50		X	30 544,60	X	X		3 904 347,10
7.	Neatlygintinai gauto turto sukaupta amortizacijos suma**	X			X		X	X		
8.	Apskaičiuota amortizacijos suma per ataskaitinį laikotarpį	X	721 004,02		X		X	X		721 004,02
9.	Sukaupta parduoto, perduoto ir nurašyto turto amortizacijos suma	X	0,00		X	0,00	X	X		0,00
9.1.	parduoto	X			X		X	X		
9.2.	perduoto	X			X		X	X		
9.3.	nurašyto	X			X		X	X		0,00
10.	Pergrupavimai (+/-)	X			X		X	X		0,00
11.	Sukaupta amortizacijos suma ataskaitinio laikotarpio pabaigoje (6+7+8-9+/--10)	X	4 594 806,52		X	30 544,60	X	X		4 625 351,12
12.	Nuvertėjimo suma ataskaitinio laikotarpio pradžioje									
13.	Neatlygintinai gauto turto sukaupta nuvertėjimo suma**									
14.	Apskaičiuota nuvertėjimo suma per ataskaitinį laikotarpį									
15.	Panaikinta nuvertėjimo suma per ataskaitinį laikotarpį									
16.	Sukaupta parduoto, perduoto ir nurašyto turto nuvertėjimo suma									
16.1.	parduoto									
16.2.	perduoto									
16.3.	nurašyto									
17.	Pergrupavimai (+/-)									
18.	Nuvertėjimo suma ataskaitinio laikotarpio pabaigoje (12+13+14-15-16+/--17)									
19.	Nematerialiojo turto likutinė vertė ataskaitinio laikotarpio pabaigoje (5-11-18)		345 271,57			1,44	85 184,00			430 457,01
20.	Nematerialiojo turto likutinė vertė ataskaitinio laikotarpio pradžioje (1-6-12)		1 011 649,15			1,44	0,00			1 011 650,59

\* – Pažymėti ataskaitos laukai nepildomi.

\*\* – Kito subjekto sukaupta turto amortizacijos arba nuvertėjimo suma iki perdavimo.

ILGALAIKIO MATERIALIOJO TURTO BALANSINĖS VERTĖS PASIKEITIMAS PER ATASKAITINĮ LAIKOTARPĮ\*

Eil. Nr.	Straipsniai	Žemė	Pastatai		Infrastruktūros ir kiti statiniai	Nekilnojamosios kultūros vertybės	Masinos ir įrenginiai	Transporto priemonės	Kilnojamosios kultūros vertybės	Baldai ir biuro įranga	Kitas ilgalaikis materialusis turtas		Nebaigta statyba	Išankstiniai apmokėjimai	Iš viso
			Gyvenamieji	Kiti pastatai							Kitos vertybės	Kitas ilgalaikis materialusis turtas			
1	2	3	4	5	6	7	8	9	10	11	12	13	14	15	16
1.	Išsigijimo ar pasigaminimo savikaina ataskaitinio laikotarpio pradžioje	0	32 900,00	26 963 858,68	943 669,09	0,00	100 371 318,59	653 109,60	0,00	4 391 849,03	0,00	30 208 858,98	927 252,61	3 629 950,39	1 68 122 766,97
2.	Išsigijimai per ataskaitinį laikotarpį (2.1+2.2)		0,00	0,00	0,00		10 628 960,57	0,00	0,00	548 279,16	0,00	84 069,06	546 514,56	0,00	11 807 823,35
2.1.	pirkto turto įsigijimo savikaina						10 601 139,59			545 520,36		82 881,22	546 514,56		11 776 055,73
2.2.	neatlygintinai gauto turto įsigijimo savikaina						27 820,98			2 758,80		1 187,84			31 767,62
3.	Parduoto, perduoto ir nurašyto turto suma per ataskaitinį laikotarpį (3.1+3.2+3.3)		0,00	14 643 188,14	0,00	0,00	636 787,53	3 822,98	0,00	434,43	0,00	11 368,46	0,00	0,00	15 295 601,54
3.1.	parduoto						636 787,53								636 787,53
3.2.	perduoto			14 643 188,14				3 822,98		434,43		11 368,46			14 643 188,14
3.3.	nurašyto														15 625,87
4.	Pergrupavimai (+/-)			635 014,27			4 228 900,39						-1 233 964,27	-3 629 950,39	0,00
5.	Išsigijimo ar pasigaminimo savikaina ataskaitinio laikotarpio pabaigoje (1+2-3+4)	0	32 900,00	12 955 684,81	943 669,09	0	114 592 392,02	649 286,62	0	4 939 693,76	0	30 281 559,58	239 802,90	0,00	164 634 988,78
6.	Suakaupta nusidėvėjimo suma ataskaitinio laikotarpio pradžioje	X	1 316,16	1 154 230,54	209 297,79	0,00	50 888 336,60	424 423,64	0,00	2 365 267,51	X	14 857 131,31	X	X	69 900 003,55
7.	Neatlygintinai gauto turto suakaupta nusidėvėjimo suma**	X									X		X	X	0,00
8.	Apskaičiuota nusidėvėjimo suma per ataskaitinį laikotarpį	X	329,04	214 623,30	62 915,52	0,00	8 928 755,10	79 050,58		502 476,73	X	2 451 908,70	X	X	12 240 058,97
9.	Suakaupta perduoto, perduoto ir nurašyto turto nusidėvėjimo suma (9.1+9.2+9.3)	X	0,00	585 727,68	0,00	0,00	636 787,24	3 822,69	0,00	337,79	X	8 551,18	X	X	1 235 226,58
9.1.	parduoto	X					636 787,24				X		X	X	636 787,24
9.2.	perduoto	X		585 727,68							X		X	X	585 727,68
9.3.	nurašyto	X						3 822,69		337,79	X	8 551,18	X	X	12 711,66
10.	Pergrupavimai (+/-)	X									X		X	X	0,00
11.	Suakaupta nusidėvėjimo suma ataskaitinio laikotarpio pabaigoje (6+7+8-9+/-10)	X	1 645,20	783 126,16	272 213,31	0,00	59 180 304,46	499 651,53	0,00	2 867 406,45	X	17 300 488,83	X	X	80 904 835,94
12.	Nuvertėjimo suma ataskaitinio laikotarpio pradžioje	X	0,00	0,00	0,00	0,00		0,00	0,00	0,00	X		0,00	0,00	0,00

eurais, centais

Eil. Nr.	Straipsniai	Žemė	Pastatai		Infrastruktūros ir kiti statiniai	Nekilnojamosios kultūros vertybės	Mašinos ir įrenginiai	Transporto priemonės	Kilnojamosios kultūros vertybės	Baldai ir biuro įranga	Kitas ilgalaikis materialusis turtas		Nebaigta statyba	Išankstiniai apmokėjimai	Iš viso
			Gyvenamieji	Kiti pastatai							Kitos vertybės	Kitas ilgalaikis materialusis turtas			
1	2	3	4	5	6	7	8	9	10	11	12	13	14	15	16
13.	Neatlyginamai gauto turto sukaupta nuvertėjimo suma**	X									X				0,00
14.	Apskačiuota nuvertėjimo suma per ataskaitinį laikotarpį	X									X				0,00
15.	Panaikinta nuvertėjimo suma per ataskaitinį laikotarpį	X									X				0,00
16.	Suakaupta parduoto, perduoto ir nurašyto turto nuvertėjimo suma (16.1+16.2+16.3)	X									X				0,00
16.1.	parduoto	X									X				0,00
16.2.	perduoto	X									X				0,00
16.3.	nurašyto	X									X				0,00
17.	Pergrupavimai (+/-)	X									X				0,00
18.	Nuvertėjimo suma ataskaitinio laikotarpio pabaigoje (12+13+14-15-16+/-17)	X	0,00	0,00	0,00	0,00	0,00	0,00	0,00	0,00	X	0,00	0,00	0,00	0,00
19.	Tikroji vertė ataskaitinio laikotarpio pradžioje		X	X	X		X	X		X		X	X	X	0
20.	Neatlyginamai gauto turto iš kito subjekto sukauptos tikrosios vertės pokytis														0
21.	Tikrosios vertės pasikeitimo per ataskaitinį laikotarpį suma (+/-)		X	X	X		X	X		X		X	X	X	0
22.	Parduoto, perduoto ir nurašyto turto tikrosios vertės suma (22.1+22.2+22.3)		X	X	X		X	X		X		X	X	X	0
22.1.	parduoto		X	X	X		X	X		X		X	X	X	0
22.2.	perduoto		X	X	X		X	X		X		X	X	X	0
22.3.	nurašyto		X	X	X		X	X		X		X	X	X	0
23.	Pergrupavimai (+/-)		X	X	X		X	X		X		X	X	X	0
24.	Tikroji vertė ataskaitinio laikotarpio pabaigoje (19+20+/-21-22+/-23)		X	X	X		X	X		X		X	X	X	0
25.	Ilgalaikio materialiojo turto likutinė vertė ataskaitinio laikotarpio pabaigoje (5-11-18+ 24)		31 254,80	12 172 558,65	671 455,78	0,00	55 412 087,56	149 635,09	0,00	2 072 287,31	0,00	12 981 070,75	239 802,90	0,00	83 730 152,84
26.	Ilgalaikio materialiojo turto likutinė vertė ataskaitinio laikotarpio pradžioje (1-6-12+19)		31 583,84	25 809 628,14	734 371,30	0,00	49 482 981,99	228 685,96	0,00	2 026 581,52	0,00	15 351 727,67	927 252,61	3 629 950,39	98 222 763,42

\* - Pažymėti ataskaitos laukai nepildomi.

\*\* - Kito subjekto sukaupta turto nusidėvėjimo arba nuvertėjimo suma iki perdavimo.

### INFORMACIJA APIE ILGALAIKĮ FINANSINĮ TURTĄ\*

eurais, centais

Eil. Nr.	Straipsnio pavadinimas	Paskutinė ataskaitinio laikotarpio diena	Paskutinė praėjusio ataskaitinio laikotarpio diena
1	2	3	4
1.	Investicijos į nuosavybės vertybinius popierius		
1.1.	Investicijos į kontroliuojamus viešojo sektoriaus subjektus		
1.2.	Investicijos į kontroliuojamus ne viešojo sektoriaus ir asocijuotuosius subjektus		
1.3.	Investicijos į kitus subjektus	0,00	0,00
2.	Investicijos į ne nuosavybės vertybinius popierius	<b>0,00</b>	<b>2 499 999,99</b>
2.1.	Investicijos į iki išpirkimo termino laikomą finansinį turtą	0,00	2 499 999,99
2.2.	Investicijos į parduoti laikomą finansinį turtą		
3.	Po vieno metų gautinos sumos		
4.	Ilgalaikiai terminuoti indėliai		
5.	Kitas ilgalaikis finansinis turtas		
6.	Išankstiniai mokėjimai už ilgalaikį finansinį turtą		
7.	Iš viso	0,00	2 499 999,99

\* Reikšmingos sumos turi būti detalizuojamos aiškinamojo rašto tekste.

**ATSARGŲ VERTĖS PASIKEITIMAS PER ATASKAITINĮ LAIKOTARPĮ\***

Eil. Nr.	Straipsniai	Strateginės ir nefinansinės atsargos	Medžiagos, žaliavos ir ūkinis inventoris	Nebaigta gaminti produkcija ir nebaigtos vykdyti sutartys			Pagaminta produkcija ir atsargos, skirtos parduoti		Ilgalaikis materialusis ir biologinis turtas, skirtas parduoti	Iš viso
				nebaigta gaminti produkcija	nebaigtos vykdyti sutartys	nebaigtos vykdyti sutartys	atsargos, skirtos parduoti			
								5		
1	2	3	4	5	6	7	8	9	10	
1.	Atsargų įsigijimo vertė ataskaitinio laikotarpio pradžioje	0	7 635 026,59	0,00	0,00	37 944,02	6 061,88	0,00	7 679 032,49	
2.	įsigyta atsargų per ataskaitinį laikotarpį: (2.1+2.2)	4 454,90	56 517 304,37	0,00	0,00	2 043 574,49	103 772,83	0,00	58 669 106,59	
2.1.	įsigyto turto įsigijimo savikaina		37 681 948,56			893 106,90	103 772,83		38 678 828,29	
2.2.	nenokamai gautų atsargų įsigijimo savikaina	4 454,90	18 835 355,81			1 150 467,59			19 990 278,30	
3.	Atsargų sumažėjimas per ataskaitinį laikotarpį (3.1+3.2+3.3+3.4)	0,00	55 461 735,63	0,00	0,00	2 043 701,62	105 855,55	0,00	57 611 292,80	
3.1.	Parduota					879 488,53	105 855,55		985 344,08	
3.2.	Perleista (paskirstyta)		139 826,87						139 826,87	
3.3.	Sunaudota veikloje		55 315 852,37			1 164 213,09			56 480 065,46	
3.4.	Kiti nurašymai		6 056,39						6 056,39	
4.	Pergrupavimai (+/-)	-4 454,90	13 501,18			-9 520,50	474,22		0,00	
5.	Atsargų įsigijimo vertė ataskaitinio laikotarpio pabaigoje (1+2.3+/-4)	0,00	8 704 096,51	0,00	0,00	28 296,39	4 453,38	0,00	8 736 846,28	
6.	Atsargų nuvertėjimas ataskaitinio laikotarpio pradžioje		1 335 705,48	0,00	0,00	0,00	0,00	0,00	1 335 705,48	
7.	Nemokamai arba už simbolinį atlygį gautų atsargų sukaupta nuvertėjimo suma (iki perdavimo)									
8.	Atsargų nuvertėjimas per ataskaitinį laikotarpį								0,00	
9.	Atsargų nuvertėjimo aukūrimo per ataskaitinį laikotarpį suma									
10.	Per ataskaitinį laikotarpį parduotų, perleistų (paskirstytų), sunaudotų ir nurašytų atsargų nuvertėjimas (10.1+10.2+10.3+10.4)		688 439,94	0,00	0,00	0,00	0,00	0,00	688 439,94	
10.1.	Parduota									
10.2.	Perleista (paskirstyta)									
10.3.	Sunaudota veikloje		688 439,94						688 439,94	
10.4.	Kiti nurašymai								0,00	
11.	Nuvertėjimo pergrupavimai (+/-)								0,00	
12.	Atsargų nuvertėjimas ataskaitinio laikotarpio pabaigoje (6+7+8-9-10+/-11)		647 265,54	0,00	0,00	0,00	0,00	0,00	647 265,54	
13.	Atsargų balansinė vertė ataskaitinio laikotarpio pabaigoje (5-12)		8 056 830,97	0,00	0,00	28 296,39	4 453,38	0,00	8 089 580,74	
14.	Atsargų balansinė vertė ataskaitinio laikotarpio pradžioje (1-6)		6 299 321,11	0,00	0,00	37 944,02	6 061,88	0,00	6 343 327,01	

\*Reikšmingos sumos turi būti detalizuojamos aiškinamojo rašto tekste.

**INFORMACIJA APIE IŠANKSTINIUS APMOKĖJIMUS**

eurais, centais

Eil. Nr.	Straipsnio pavadinimas	Paskutinė ataskaitinio laikotarpio diena	Paskutinė praėjusio ataskaitinio laikotarpio diena
1	2	3	4
<b>1.</b>	<b>Išankstinių apmokėjimų įsigijimo savikaina</b>	<b>117 129,62</b>	<b>107 679,27</b>
1.1.	Išankstiniai apmokėjimai tiekėjams	30 102,26	18 664,80
1.2.	Išankstiniai apmokėjimai viešojo sektoriaus subjektams pavedimams vykdyti		
1.3.	Išankstiniai mokesčių mokėjimai		
1.4.	Išankstiniai mokėjimai Europos Sąjungai		
1.5.	Išankstiniai apmokėjimai darbuotojams		
1.6.	Kiti išankstiniai apmokėjimai		
1.7.	Ateinančių laikotarpių sąnaudos ne viešojo sektoriaus subjektų pavedimams vykdyti		
1.8.	Kitos ateinančių laikotarpių sąnaudos	87 027,36	89 014,47
<b>2.</b>	<b>Išankstinių apmokėjimų nuvertėjimas ataskaitinio laikotarpio pabaigoje</b>		
<b>3.</b>	<b>Išankstinių apmokėjimų balansinė vertė (1-2)</b>	<b>117 129,62</b>	<b>107 679,27</b>

INFORMACIJA APIE PER VIENUS METUS GAUTINAS SUMAS

eurais, centais

Eil. Nr.	Straipsnio pavadinimas	Paskutinė ataskaitinio laikotarpio diena			Paskutinė praėjusio ataskaitinio laikotarpio diena		
		iš viso	tarp jų iš viešojo sektoriaus subjektų	tarp jų iš kontroliuojamų ir asocijuotųjų ne viešojo sektoriaus subjektų	iš viso	tarp jų iš viešojo sektoriaus subjektų	tarp jų iš kontroliuojamų ir asocijuotųjų ne viešojo sektoriaus subjektų
1	2	3	4	5	6	7	8
<b>1.</b>	<b>Per vienus metus gautinų sumų įsigijimo savikaina, iš viso</b>	<b>21 957 030,20</b>	<b>20 042 798,89</b>		<b>17 194 378,89</b>	<b>15 492 408,18</b>	
1.1.	Gautinos finansavimo sumos	66 723,31	66 723,31		69 983,89	69 983,89	
1.2.	Gautini mokesčiai ir socialinės įmokos	0,00	0,00		0,00	0,00	
1.2.1.	Gautini mokesčiai						
1.2.2.	Gautinos socialinės įmokos						
1.3.	Gautinos sumos už turto naudojimą, parduotas prekes, turtą, paslaugas	<b>18 935 367,21</b>	<b>18 654 407,27</b>		<b>14 958 112,97</b>	<b>14 663 544,00</b>	
1.3.1.	Gautinos sumos už turto naudojimą	0,00			3 021,62	3 021,62	
1.3.2.	Gautinos sumos už parduotas prekes	36,20	36,20		100,36	28,96	
1.3.3.	Gautinos sumos už suteiktas paslaugas	18 878 403,52	18 654 371,07		14 877 574,63	14 660 493,42	
1.3.4.	Gautinos sumos už parduotą ilgalaikį turtą						
1.3.5.	Kitos	56 927,49			77 416,36		
1.4.	Gautinos sumos už konfiskuotą turtą, baudos ir kitos netesybos						
1.5.	Sukauptos gautinos sumos	<b>2 829 712,56</b>	<b>1 279 969,26</b>		<b>1 973 795,33</b>	<b>582 173,24</b>	
1.5.1.	Iš biudžeto	1 246 641,54	1 246 641,54		543 796,75	543 796,75	
1.5.2.	Kitos	1 583 071,02	33 327,72		1 429 998,58	38 376,49	
1.6.	Kitos gautinos sumos	125 227,12	41 699,05		192 486,70	176 707,05	
<b>2.</b>	<b>Per vienus metus gautinų sumų nuvertėjimas ataskaitinio laikotarpio pabaigoje</b>	<b>122 490,76</b>			<b>123 658,11</b>		
<b>3.</b>	<b>Per vienus metus gautinų sumų balansinė vertė (1-2)</b>	<b>21 834 539,44</b>	<b>20 042 798,89</b>		<b>17 070 720,78</b>	<b>15 492 408,18</b>	

IKI ĮSPĖKIMO TERMINO LAIKOMO FINANSINIO TURTO IR SUTEIKTŲ PASKOLŲ POKYČIAI PER ATASKAITINĮ LAIKOTARPĮ

Eil. Nr.	Finansinio turto pavadinimas	Balansinė vertė ataskaitinio laikotarpio pradžioje	Per ataskaitinį laikotarpį								Balansinė vertė ataskaitinio laikotarpio pabaigoje	
			eurais, centais	įsigyta (įsigijimo savikaina)	parduota (balansinė vertė pardavimo momentu)	perkelta į (iš) kitą finansinio turto grupę	amortizacijos** suma	valiutos kurso pokyčio įtaka	pinigines įplaukas	nurašyta		nuvertėjimas
1	2	3	4	5	6	7	8	9	10	11	12	
1.	Ilgalaikis finansinis turtas ir suteiktos paskolos	2 499 999,99	0,00		-2 499 999,99							0,00
1.1.	Suteiktos paskolos											
1.2.	Obligacijos											
1.3.	Vekseliai	2 499 999,99			-2 499 999,99							0,00
1.4.	Kiti ne nuosavybės vertybiniai popieriai	0,00										0,00
1.5.	Ilgalaikiai terminuotieji indėliai											
2.	Trumpalaikis finansinis turtas ir suteiktos paskolos*	4 396 200,00	0,00		2 499 999,99			1 500 000,00				8 396 199,99
2.1.	Suteiktos paskolos											
2.2.	Obligacijos											
2.3.	Vekseliai	1 500 000,00			2 499 999,99			1 500 000,00				2 499 999,99
2.4.	Kiti ne nuosavybės vertybiniai popieriai	0,00										0,00
2.5.	Trumpalaikiai terminuotieji indėliai	0,00										0,00
3.	Įš viso	3 999 999,99	0,00		0,00			1 500 000,00				2 499 999,99

\* Nurodoma ir ilgalaikio finansinio turto, ir suteiktų paskolų einamųjų metų dalis.

\*\* Amortizacijos suma apima skirtumą tarp finansinio turto įsigijimo savikainos ir amortizuotos savikainos pirminio finansinio turto pripažinimo metu, ir amortizacijos sumos pasikeitimą per ataskaitinį laikotarpį.



## INFORMACIJA APIE PINIGUS IR PINIGŲ EKVIVALENTUS

eurais, centais

Eil. Nr.	Straipsnio pavadinimas	Paskutinė ataskaitinio laikotarpio diena		Paskutinė praėjusio ataskaitinio laikotarpio diena	
		iš viso	biudžeto asignavimai	iš viso	biudžeto asignavimai
1	2	3	4	5	6
1.	<b>Pinigai iš valstybės biudžeto (įskaitant Europos Sąjungos finansinę paramą) (1.1+1.2+1.3+1.4-1.5)</b>	<b>0,00</b>	<b>0,00</b>	<b>42 228,89</b>	<b>42 228,89</b>
1.1.	Pinigai bankų sąskaitose			237 486,27	237 486,27
1.2.	Pinigai kasoje				
1.3.	Pinigai kelyje				
1.4.	Pinigai įšaldytose sąskaitose				
1.5.	Pinigų įšaldytose sąskaitose nuvertėjimas				
2.	<b>Pinigai iš savivaldybės biudžeto (2.1+2.2+2.3+2.4-2.5)</b>	<b>0,00</b>	<b>0,00</b>	<b>0,00</b>	<b>0,00</b>
2.1.	Pinigai bankų sąskaitose				
2.2.	Pinigai kasoje				
2.3.	Pinigai kelyje				
2.4.	Pinigai įšaldytose sąskaitose				
2.5.	Pinigų įšaldytose sąskaitose nuvertėjimas				
3.	<b>Pinigai ir pinigų ekvivalentai iš kitų šaltinių (3.1+3.2+3.3+3.4-3.5+3.6+3.7)</b>	<b>14 218 844,98</b>	<b>0,00</b>	<b>9 583 953,15</b>	<b>0,00</b>
3.1.	Pinigai bankų sąskaitose	14 117 312,23		9 511 544,18	
3.2.	Pinigai kasoje	68 728,07		63 638,56	
3.3.	Pinigai kelyje	32 804,68		8 770,41	
3.4.	Pinigai įšaldytose sąskaitose				
3.5.	Pinigų įšaldytose sąskaitose nuvertėjimas				
3.6.	Indėliai, kurių terminas neviršija trijų mėnesių				
3.7.	Kiti pinigų ekvivalentai				
4.	<b>Iš viso pinigų ir pinigų ekvivalentų (1+2+3)</b>	<b>14 218 844,98</b>	<b>0,00</b>	<b>13 903 587,01</b>	<b>42 228,89</b>
5.	<b>Iš jų išteklių fondų lėšos</b>				

FINANSAVIMO SUMOS PAGAL ŠALTINIŲ, TIKSLINĘ PASKIRTĮ IR JŲ POKYČIAI PER ATASKAITINĮ LAIKOTARPĮ

Eil. Nr.	Finansavimo sumos	Per ataskaitinį laikotarpį											Finansavimo sumų likutis ataskaitinio laikotarpio pabaigoje
		3	4	5	6	7	8	9	10	11	12	13	
	Finansavimo sumų likutis ataskaitinio laikotarpio pradžioje	Finansavimo sumos (gautos), išskyrus neatlyginamą gautą turtą	Finansavimo sumų pergrupavimas*	Neatlyginamai gautas turtas	Perduota kitoms viešojo sektoriaus subjektams	Finansavimo sumų sumažėjimas dėl turto pardavimo	Finansavimo sumų sumažėjimas dėl panaudojimo savo veiklai	Finansavimo sumų sumažėjimas dėl viešojo sektoriaus subjektams	Finansavimo sumos (grąžintos)	Finansavimo sumų (gautinų) pasikeitimas	Finansavimo sumų likutis ataskaitinio laikotarpio pabaigoje		
1	2	3	4	5	6	7	8	9	10	11	12	13	
1.	Iš valstybės biudžeto (išskyrus valstybės biudžeto asignavimų dalį, gautą iš Europos Sąjungos, užsienio valstybių ir tarptautinių organizacijų):	8 472 661,82	13 403 146,88	-47 502,13	4 686,99	2 109 784,46	0,00	14 379 958,78	0,00	204 856,79	-323,99	5 138 069,54	
1.1.	nepiniginiam turtui įsigyti	8 436 091,90	101 055,51	-42 241,58	4 686,99	2 108 619,07	0,00	1 259 478,42	0,00	1 215,57	-323,99	5 129 955,77	
1.2.	kitoms išlaidoms kompensuoti	36 569,92	13 302 091,37	-5 260,55	0,00	1 165,39	0,00	13 120 480,36	0,00	203 641,22	0,00	8 113,77	
2.	Iš savivaldybės biudžeto (išskyrus savivaldybės biudžeto asignavimų dalį, gautą iš Europos Sąjungos, užsienio valstybių ir tarptautinių organizacijų):	4 070,44	0,00		0,00	0,00	0,00	581,52	0,00	0,00	0,00	3 488,92	
2.1.	nepiniginiam turtui įsigyti	4 070,44	0,00	0,00	0,00	0,00	0,00	581,52	0,00	0,00	0,00	3 488,92	
2.2.	kitoms išlaidoms kompensuoti	0,00	0,00	0,00	0,00	0,00	0,00	0,00	0,00	0,00	0,00	0,00	
3.	Iš Europos Sąjungos, užsienio valstybių ir tarptautinių organizacijų (finansavimo sumų dalis, kuri gaunama iš Europos Sąjungos, neįskaitant finansavimo sumų iš valstybės ar savivaldybės biudžetų ES projektams finansuoti):	51 480 836,61	8 200 399,45	47 502,13	3,00	11 955 445,27	0,00	7 885 573,64	0,00	8 298,26	66 723,31	39 946 147,33	
3.1.	nepiniginiam turtui įsigyti	51 035 797,11	0,00	8 496 109,32	3,00	11 948 841,39	0,00	7 814 621,71	0,00	0,00	0,00	39 768 446,33	
3.2.	kitoms išlaidoms kompensuoti	445 039,50	8 200 399,45	-8 448 607,19	0,00	6 603,88	0,00	70 951,93	0,00	8 298,26	66 723,31	177 701,00	
4.	Iš kitų šaltinių:	4 539 239,58	6 859 863,22	0,00	20 017 355,93	127 212,47	474,22	25 153 387,51	0,00	8 622,63	-69 659,90	6 057 102,00	
4.1.	nepiniginiam turtui įsigyti	4 257 330,44	5 206 257,33	125 669,18	20 017 355,93	123 421,30	474,22	23 649 151,70	0,00	0,00	-69 659,90	5 763 905,76	
4.2.	kitoms išlaidoms kompensuoti	281 909,14	1 653 605,89	-125 669,18	0,00	3 791,17	0,00	1 504 235,81	0,00	8 622,63	0,00	293 196,24	
5.	Iš viso finansavimo sumų	64 496 808,45	28 463 409,55	0,00	20 022 045,92	14 192 442,20	474,22	47 419 501,45	0,00	221 777,68	-3 260,58	51 144 807,79	

\* Šioje skiltyje rodomos finansavimo sumų pergrupavimas; praėjusio ataskaitinio laikotarpio įlaikymas; valiutos kurso įtaka pinigų likučiams; susijusiems su finansavimo sumomis, finansavimo sumų dalis, pripažinta fondo finansavimo

### FINANSAVIMO SUMŲ LIKUČIAI

Eil. Nr.	Finansavimo šaltinis	Ataskaitinio laikotarpio pradžioje			Ataskaitinio laikotarpio pabaigoje			Iš viso
		Finansavimo sumos (gautinos)	Finansavimo sumos (gautos)	Iš viso	Finansavimo sumos (gautinos)	Finansavimo sumos (gautos)	Iš viso	
1	2	3	4	5=3+4	6	7	8=6+7	
1.	Iš valstybės biudžeto (išskyrus valstybės biudžeto asignavimų dalį, gautą iš Europos Sąjungos, užsienio valstybių ir tarptautinių organizacijų)	323,99	8 472 337,83	8 472 661,82	0,00	5 138 069,54	5 138 069,54	
2.	Iš savivaldybės biudžeto (išskyrus savivaldybės biudžeto asignavimų dalį, gautą iš Europos Sąjungos, užsienio valstybių ir tarptautinių organizacijų)	0,00	4 070,44	4 070,44	0,00	3 488,92	3 488,92	
3.	Iš Europos Sąjungos, užsienio valstybių ir tarptautinių organizacijų (finansavimo sumų dalis, kuri gaunama iš Europos Sąjungos, neįskaitant finansavimo sumų iš valstybės ar savivaldybės biudžeto, ES praliktoms finansuoti)	0,00	51 480 836,61	51 480 836,61	66 723,31	39 879 424,02	39 946 147,33	
4.	Iš kitų šaltinių	69 659,90	4 469 579,68	4 539 239,58	0,00	6 057 102,00	6 057 102,00	
5.	Iš viso	69 983,89	64 426 824,56	64 496 808,45	66 723,31	51 078 084,48	51 144 807,79	

eurais, centais

**INFORMACIJA APIE KAI KURIAS TRUMPALAIKES MOKĖTINAS SUMAS**

Eil. Nr.	Straipsnio pavadinimas	Paskutinė ataskaitinio laikotarpio diena			Paskutinė praėjusio ataskaitinio laikotarpio diena			eurais, centais
		iš viso	tarp jų viešojo sektoriaus subjektams	tarp jų kontroliuojamiems ir asocijuotiesiems ne viešojo sektoriaus subjektams	iš viso	tarp jų viešojo sektoriaus subjektams	tarp jų kontroliuojamiems ir asocijuotiesiems ne viešojo sektoriaus subjektams	
1	2	3	4	5	6	7	8	
1.	Mokėtinų subsidijos, dotacijos ir finansavimo sumos	0,00	0,00		0,00	0,00		
2.	Su darbo santykiais susiję įsipareigojimai	178 221,69	70 304,08		25 068,63			
3.	Tiekėjams mokėtinų sumos	3 282 619,66	52 304,92		4 371 458,28	59 345,12		
4.	Sukauptos mokėtinų sumos	11 735 606,53	0,00		8 959 431,88	2 135 111,94		
4.1.	Sukauptos finansavimo sąnaudos							
4.2.	Sukauptos atostoginių sąnaudos	11 728 524,26			8 950 855,86	2 131 888,92		
4.3.	Kitos sukauptos sąnaudos	7 082,27			5 353,00			
4.4.	Kitos sukauptos mokėtinų sumos	0,00			3 223,02	3 223,02		
5.	Kiti trumpalaikiai įsipareigojimai	184 320,56	14 110,39		224 271,26	60 707,45		
5.1.	Mokėtinai veiklos mokesčiai	7 152,73	7 152,73		60 569,37	60 569,37		
5.2.	Grąti išankstiniai apmokėjimai	7 616,44	425,05		7 211,33	138,08		
5.3.	Kitos mokėtinų sumos	169 551,39	6 532,61		156 490,56	0,00		
6.	Kai kurių trumpalaikių mokėtinų sumų balansinė vertė (1+2+3+4)	15 380 768,44	136 719,39		13 580 230,05	2 255 164,51		

ATIDĖJINIAI PAGAL JŲ PASKIRTĮ

Eil. Nr.	Atidėjinių paskirtis	eurais, centais					
		Atidėjinių vertė ataskaitinio laikotarpio pradžioje	Atidėjinių vertės padidėjimas, išskyrus padidėjimą dėl diskontavimo	Atidėjinių vertės pasikeitimas dėl diskontavimo	Panaudota atidėjinių suma	Panaikinta atidėjinių suma	Atidėjinių vertė ataskaitinio laikotarpio pabaigoje
		3	4	5	6	7	8
1.	Kompensacijos darbuotojams	1 448 173,84					0,00
2.	Žalos atlyginimas	29 876,00	5 204 131,21		1 448 173,84		5 234 007,21
3.	Aplinkos tvarkymas						
4.	Turto likvidavimas						
5.	Restruktūrizavimas / veiklos nutraukimas						
6.	Garantijų įsipareigojimai						
7.	Baudos						
8.	Kompensacijų už valstybės išperkamą nekilnojamąjį turtą bei LR religinių bendrijų teises į išlikusį nekilnojamąjį turtą atkūrimui						
9.	Lengvatinių paskolų gyvenamiesiems namams, butams statyti arba pirkti teikimo iš bankų kredito išteklių piliečiams, turintiems teisę į valstybės paramą, rinkos palūkanoms arba jų daliai padengti						
10.	Santaupoms atkurti						
11.	Kita*						
12.	Iš viso atidėjinių	1 478 049,84	5 204 131,21	0,00	1 448 173,84	0,00	5 234 007,21

\* Reikšmingos sumos detalizuojamos aiškinamojo rašto tekste.

(18 -ojo VSAFAS "Atidėjiniai, neapibrėžtieji įsipareigojimai, neapibrėžtasis turtas ir poataskaitiniai įvykiai" 4 priedas)

**ATIDĖJINIAI PAGAL JŲ PANAUDOJIMO LAIKĄ**

eurais, centais

<b>Eil. Nr.</b>	<b>Atidėjinių panaudojimo laikas</b>	<b>Įsigijimo savikaina (nediskontuota)</b>	<b>Diskontuota vertė</b>
1	2	3	4
1.	Per vienus metus	5 234 007,21	5 234 007,21
1.1.	Trumpalaikiai atidėjiniai	5 234 007,21	5 234 007,21
1.2.	Ilgalaikių atidėjinių einamųjų metų dalis		
2.	Nuo vieno iki penkerių metų		
3.	Po penkerių metų		
4.	Atidėjinių suma, iš viso	5 234 007,21	5 234 007,21

**PAGRINDINĖS VEIKLOS KITOS PAJAMOS\***

eurais, centais

Eil. Nr.	Straipsnio pavadinimas	Ataskaitinis laikotarpis	Praėjęs ataskaitinis laikotarpis
<b>1.</b>	<b>Apskaičiuotos pagrindinės veiklos kitos pajamos</b>	<b>157 663 805,67</b>	<b>142 451 412,44</b>
1.1.	Pajamos iš rinkliavų		
1.2.	Pajamos iš pagal Lietuvos Respublikos indėlių ir įsipareigojimų investuotojams draudimo įstatymą mokamų įmokų į fondus		
1.3.	Suteiktų paslaugų pajamos**	157 663 805,67	142 451 412,44
1.4.	Kitos		
<b>2.</b>	<b>Pervestinos į biudžetą pagrindinės veiklos kitos pajamos</b>		
<b>3.</b>	<b>Pagrindinės veiklos kitos pajamos</b>	<b>157 663 805,67</b>	<b>142 451 412,44</b>

\* Reikšmingos sumos turi būti detalizuojamos viešojo subjekto finansinių ataskaitų aiškinamojo rašto tekste.

\*\* Nurodoma, kokios tai paslaugos, ir, jei suma reikšminga, ji detalizuojama viešojo sektoriaus subjekto finansinių ataskaitų aiškinamojo rašto tekste.

## FINANSINĖS IR INVESTICINĖS VEIKLOS PAJAMOS IR ŠAŅAUDOS

eurais ir centais

Eil. Nr.	Straipsnio pavadinimas	Ataskaitinis laikotarpis	Praejęs ataskaitinis laikotarpis
1	2	3	4
<b>1.</b>	<b>Finansinės ir investicinės veiklos pajamos</b>	<b>88 781,08</b>	<b>8 116,76</b>
1.1.	Pelnas dėl valiutos kurso pasikeitimo	575,96	1 521,98
1.2.	Baudų ir delspinigių pajamos	86 317,35	
1.3.	Palūkanų pajamos	1 887,77	6 594,78
1.4.	Dividendai		
1.5.	Kitos finansinės ir investicinės veiklos pajamos*		
1.6.	Pervestinos finansinės ir investicinės veiklos pajamos		
<b>2.</b>	<b>Finansinės ir investicinės veiklos sąnaudos</b>	<b>1 076,54</b>	<b>2 327,48</b>
2.1.	Nuostolis dėl valiutos kurso pasikeitimo	1 076,54	2 327,48
2.2.	Baudų ir delspinigių sąnaudos		
2.3.	Palūkanų sąnaudos		
2.4.	Kitos finansinės ir investicinės veiklos sąnaudos*		
<b>3.</b>	<b>Finansinės ir investicinės veiklos rezultatas (1-2)</b>	<b>87 704,54</b>	<b>5 789,28</b>

\* Reikšmingos sumos turi būti detalizuojamos aiškinamojo rašto tekste.

---





**IKI IŠPIRKIMO LAIKOMAS FINANSINIS TURTAS PAGAL IŠPIRKIMO LAIKOTARPIUS**

Finansinio turto išpirkimo terminas	eurais, centais			
	Nominali finansinio turto vertė	2	Balansinė finansinio turto vertė	3
1				
Vieneri metai				0,00
Nuo vienerių iki dvejų metų		1 500 000,00		1 500 000,00
Nuo dvejų iki trejų metų				0,00
Nuo trejų iki ketverių metų		999 999,99		999 999,99
Nuo ketverių iki penkerių metų				0,00
Ilgesnis kaip penkeri metai				
<b>Iš viso:</b>		2 499 999,99		2 499 999,99

**INFORMACIJA APIE ĮSIPAREIGOJIMŲ DALĮ (ĮSKAITANT FINANSINĖS NUOMOS (LIZINGO)  
ĮSIPAREIGOJIMUS) EURAIS IR UŽSIENIO VALIUTOMIS**

eurais, centais

<b>Eil. Nr.</b>	<b>Įsipareigojimų dalis valiuta</b>	<b>Balansinė vertė ataskaitinio laikotarpio pradžioje</b>	<b>Balansinė vertė ataskaitinio laikotarpio pabaigoje</b>
1	2	3	4
1.	Eurais	13 821 359,90	15 380 888,44
2.	JAV doleriais		
3.	Kitomis		
4.	Iš viso	13 821 359,90	15 380 888,44

**KITOS VEIKLOS PAJAMŲ IR SĄNAUDŲ PATEIKIMAS  
ŽEMESNIOJO IR AUKŠTESNIOJO LYGIŲ VIEŠOJO SEKTORIAUS SUBJEKTO  
FINANSINIŲ ATASKAITŲ AIŠKINAMAJAME RAŠTE**

eurais, centais

Eil. Nr.	Straipsnio pavadinimas	Ataskaitinis laikotarpis	Praėjęs ataskaitinis laikotarpis
<b>1.</b>	<b>Kitos veiklos pajamos</b>	<b>2 768 163,66</b>	<b>2 464 747,92</b>
1.1.	Pajamos iš atsargų pardavimo	128 577,78	149 604,65
1.2.	Ilgalaikio materialiojo, nematerialiojo ir biologinio turto pardavimo pelnas	59 504,13	
1.3.	Pajamos iš administracinių baudų		
1.4.	Nuomos pajamos	2 826,68	36 259,44
1.5.	Suteiktų paslaugų, išskyrus nuomą, pajamos	2 557 302,31	2 262 929,58
1.6.	Kitos	19 952,76	15 954,25
<b>2.</b>	<b>Pervestinos į biudžetą kitos veiklos pajamos</b>	<b>3 142,19</b>	<b>48 196,88</b>
<b>3.</b>	<b>Kitos veiklos sąnaudos</b>	<b>6 086 896,95</b>	<b>879 323,21</b>
3.1.	Sunaudotų ir parduotų atsargų savikaina	264 106,66	282 103,79
3.2.	Nuostoliai iš ilgalaikio ir biologinio turto perleidimo		
3.3.	Ilgalaikio turto nusidėvėjimo ir amortizacijos sąnaudos	18 140,97	18 226,62
3.4.	Paslaugų sąnaudos	11 191,12	11 960,23
3.5.	Darbo užmokesčio ir socialinio draudimo sąnaudos	533 884,07	523 263,00
3.6.	Kitos veiklos mokesčių sąnaudos	979,10	0,00
3.7.	Kitos veiklos sąnaudos	5 258 595,03	43 769,57
<b>4.</b>	<b>Kitos veiklos rezultatas</b>	<b>-3 321 875,48</b>	<b>1 537 227,83</b>

## APSKAITOS POLITIKOS KEITIMO IR KLAIDŲ TAISYMO ĮTAKA FINANSINĖS BŪKLĖS ATASKAITOS STRAIPSNIAIS

Eil. Nr.	Straipsniai	Pastabos Nr.	Paskutinė praėjusio ataskaitinio laikotarpio diena	Apskaitos politikos keitimo ir klaidų taisymo įtaka		Paskutinė praėjusio ataskaitinio laikotarpio diena, įvertinus apskaitos politikos keitimo ir klaidų taisymo įtaką
				Padidėjimas (+)	Sumažėjimas (-)	
1	2	3	4	5	6	7=4+5+6
<b>A.</b>	<b>ILGALAIKIS TURTAS</b>		<b>101 734 414,00</b>	<b>0,00</b>	<b>0,00</b>	<b>101 734 414,00</b>
I.	Nematerialusis turtas		1 011 650,59	0,00	0,00	1 011 650,59
I.1	Pėtos darbai					0,00
I.2	Programinė įranga ir jos licencijos		1 011 649,15			1 011 649,15
I.3	Kitas nematerialusis turtas		1,44			1,44
I.4	Nebaigti projektai ir išankstiniai mokėjimai		0,00			0,00
I.5	Prestižas					
II.	Ilgalaikis materialusis turtas		98 222 763,42	0,00		98 222 763,42
II.1	Žemė					
II.2	Pastatai		25 841 211,98			25 841 211,98
II.3	Infrastruktūros ir kiti statiniai		734 371,30			734 371,30
II.4	Nekilnojamosios kultūros vertybės					
II.5	Mašinos ir įrenginiai		49 482 981,99			49 482 981,99
II.6	Transporto priemonės		228 685,96			228 685,96
II.7	Kilnojamosios kultūros vertybės					
II.8	Baldai ir biuro įranga		2 026 581,52			2 026 581,52
II.9	Kitas ilgalaikis materialusis turtas		15 351 727,67			15 351 727,67
II.10	Nebaigta statyba ir išankstiniai mokėjimai		4 557 203,00			4 557 203,00
III.	Ilgalaikis finansinis turtas		2 499 999,99			2 499 999,99
IV.	Mineraliniai išteklių ir kitas ilgalaikis turtas					
<b>B.</b>	<b>BIOLOGINIS TURTAS</b>					
<b>C.</b>	<b>TRUMPALAIKIS TURTAS</b>		<b>34 843 166,48</b>	<b>0,00</b>	<b>0,00</b>	<b>34 843 166,48</b>
I.	Atsargos		6 343 327,01	0,00		6 343 327,01
I.1	Strateginės ir neliečiamosios atsargos					
I.2	Medžiagos, žaliavos ir ūkinis inventorius		6 299 321,11			6 299 321,11
I.3	Nebaigta gaminti produkcija ir nebaigtos vykdyti sutartys					
I.4	Pagaminta produkcija, atsargos, skirtos parduoti (perduoti)		44 005,90			44 005,90
I.5	Ilgalaikis materialusis ir biologinis turtas, skirtas parduoti					
II.	Išankstiniai apmokėjimai		107 679,27			107 679,27
III.	Per vienus metus gautinos sumos		17 070 720,78	0,00	0,00	17 070 720,78
III.1	Gautinos trumpalaikės finansinės sumos					
III.2	Gautini mokesčiai ir socialinės įmokos					
III.3	Gautinos finansavimo sumos		69 983,89			69 983,89
III.4	Gautinos sumos už turto naudojimą, parduotas prekes, turta, paslaugas		14 834 454,86			14 834 454,86
III.5	Sukauptos gautinos sumos		1 973 795,33			1 973 795,33
III.6	Kitos gautinos sumos		192 486,70			192 486,70
IV.	Trumpalaikės investicijos		1 500 000,00			1 500 000,00
V.	P pinigai ir pinigų ekvivalentai		9 821 439,42			9 821 439,42
	<b>IŠ VISO TURTO:</b>		<b>136 577 580,48</b>	<b>0,00</b>	<b>0,00</b>	<b>136 577 580,48</b>
<b>D.</b>	<b>FINANSAVIMO SUMOS</b>		<b>64 496 808,45</b>	<b>0,00</b>	<b>0,00</b>	<b>64 496 808,45</b>
I.	Iš valstybės biudžeto		8 472 661,82			8 472 661,82
II.	Iš savivaldybės biudžeto		4 070,44			4 070,44
III.	Iš Europos Sąjungos, užsienio valstybių ir tarptautinių organizacijų		51 480 836,61			51 480 836,61
IV.	Iš kitų šaltinių		4 539 239,58			4 539 239,58
<b>E.</b>	<b>ĮSIPAREIGOJIMAI</b>		<b>15 299 409,74</b>	<b>-1 448 173,84</b>	<b>0,00</b>	<b>13 851 235,90</b>
I.	Ilgalaikiai įsipareigojimai					0,00
I.1	Ilgalaikiai finansiniai įsipareigojimai		15 299 409,74			
I.2	Ilgalaikiai atidėjimai					
I.3	Kiti ilgalaikiai įsipareigojimai					
II.	Trumpalaikiai įsipareigojimai		15 299 409,74	-1 448 173,84	0,00	13 851 235,90
II.1	Ilgalaikių atidėjimų einamųjų metų dalis ir trumpalaikiai atidėjimai		1 478 049,84	-1 448 173,84		29 876,00
II.2	Ilgalaikių įsipareigojimų einamųjų metų dalis					0,00
II.3	Trumpalaikiai finansiniai įsipareigojimai					
II.4	Mokėtinos subsidijos, dotacijos ir finansavimo sumos					
II.5	Mokėtinos sumos į Europos Sąjungos biudžetą					
II.6	Mokėtinos sumos į biudžetus ir fondus		241 129,85			241 129,85
II.6.1	Grąžintinos finansavimo sumos		238 086,27			238 086,27
II.6.2	Kitos mokėtinos sumos biudžetui		3 043,58			3 043,58
II.7	Mokėtinos socialinės įmokos					0,00
II.8	Grąžintini mokesčiai, įmokos ir jų permokos					
II.9	Tiekėjams mokėtinos sumos		4 371 458,28			4 371 458,28
II.10	Su darbo santykiais susiję įsipareigojimai		25 068,63			25 068,63
II.11	Sukauptos mokėtinos sumos		8 959 431,88			8 959 431,88
II.12	Kiti trumpalaikiai įsipareigojimai		224 271,26			224 271,26
<b>F.</b>	<b>GRYNASIS TURTAS</b>		<b>56 781 362,29</b>	<b>0,00</b>	<b>1 448 173,84</b>	<b>58 229 536,13</b>
I.	Dalinių kapitalas		1 592 901,44			1 592 901,44
II.	Rezervai		0,00			0,00
II.1	Tikrosios vertės rezervas					
II.2	Kiti rezervai					
III.	Nuosavybės metodo įtaka					
IV.	Sukauptas perviršis ar deficitas		55 188 460,85	0,00	1 448 173,84	56 636 634,69
IV.1	Einamųjų metų perviršis ar deficitas		1 790 195,46			1 790 195,46
IV.2	Ankstesnių metų perviršis ar deficitas		53 398 265,39		1 448 173,84	54 846 439,23
<b>G.</b>	<b>MAŽUMOS DALIS</b>					
	<b>IŠ VISO FINANSAVIMO SUMŲ, ĮSIPAREIGOJIMŲ, GRYNANO TURTO IR MAŽUMOS DALIES:</b>		<b>136 577 580,48</b>	<b>-1 448 173,84</b>	<b>1 448 173,84</b>	<b>136 577 580,48</b>

(7-ojo VSAFAS „Apskaitos politikos, apskaitinių įverčių keitimas ir klaidų taisymas“ 10 priedas)

**APSKAITOS POLITIKOS KEITIMO IR KLaidŲ TAISYMO ĮTAKA VEIKLOS REZULTATŲ ATASKAITOS STRAIPSNIAIMS**

Eil. Nr.	Straipsniai	Pasta-bos Nr.	Praėjęs ataskaitinis laikotarpis	Apskaitos politikos keitimo ir klaidų taisymo įtaka		Praėjęs ataskaitinis laikotarpis, įvertinus apskaitos politikos keitimo ir klaidų taisymo įtaką
				Padidėjimas (+)	Sumažėjimas (-)	
1	2	3	4	5	6	7=4+5+6
<b>A.</b>	<b>PAGRINDINĖS VEIKLOS PAJAMOS</b>		<b>179 725 611,39</b>	<b>0,00</b>	<b>0,00</b>	<b>179 725 611,39</b>
I.	<b>FINANSAVIMO PAJAMOS</b>		<b>37 274 198,95</b>	<b>0,00</b>	<b>0,00</b>	<b>37 274 198,95</b>
I.1.	Iš valstybės biudžeto		7 692 363,59			7 692 363,59
I.2.	Iš savivaldybių biudžetų		581,52			581,52
I.3.	Iš ES, užsienio valstybių ir tarptautinių organizacijų lėšų		6 716 738,06			6 716 738,06
I.4.	Iš kitų finansavimo šaltinių		22 864 515,78			22 864 515,78
II.	MOKESČIŲ IR SOCIALINIŲ ĮMOKŲ PAJAMOS					
<b>III.</b>	<b>PAGRINDINĖS VEIKLOS KITOS PAJAMOS</b>		<b>142 451 412,44</b>	<b>0,00</b>	<b>0,00</b>	<b>142 451 412,44</b>
III.1.	Pagrindinės veiklos kitos pajamos		142 451 412,44			142 451 412,44
III.2.	Pervestinių pagrindinės veiklos kitų pajamų suma					
<b>B.</b>	<b>PAGRINDINĖS VEIKLOS SĄNAUDOS</b>		<b>179 478 433,04</b>	<b>0,00</b>	<b>1 448 173,84</b>	<b>178 030 259,20</b>
I.	DARBO UŽMOKESČIO IR SOCIALINIO DRAUDIMO		106 345 006,67		1 448 173,84	104 896 832,83
II.	NUSIDĖJIMO IR AMORTIZACIJOS		11 521 050,27			11 521 050,27
III.	KOMUNALINIŲ PASLAUGŲ IR RYŠIŲ		4 431 425,06			4 431 425,06
IV.	KOMANDIRUOČIŲ		194 669,27			194 669,27
V.	TRANSPORTO		129 698,49			129 698,49
VI.	KVALIFIKACIJOS KĖLIMO		92 204,17			92 204,17
VII.	PAPRASTOJO REMONTO IR EKSPLOATAVIMO		3 763 525,55			3 763 525,55
VIII.	NUVERTEJIMO IR NURAŠYTŲ SUMŲ		358 339,66			358 339,66
IX.	SUNAUDOTŲ IR PARDUOTŲ ATSARGŲ SAVIKAINA		51 677 406,91			51 677 406,91
X.	SOCIALINIŲ IŠMOKŲ		21 875,00			21 875,00
XI.	NUOMOS					
XII.	FINANSAVIMO		50 824,59			50 824,59
XIII.	KITŲ PASLAUGŲ		699 019,84			699 019,84
XIV.	KITOS		193 387,56			193 387,56
<b>C.</b>	<b>PAGRINDINĖS VEIKLOS PERVERŠIS AR DEFICITAS</b>		<b>247 178,35</b>	<b>0,00</b>	<b>1 448 173,84</b>	<b>1 695 352,19</b>
<b>D.</b>	<b>KITOS VEIKLOS REZULTATAS</b>		<b>1 537 227,83</b>	<b>0,00</b>	<b>0,00</b>	<b>1 537 227,83</b>
I.	KITOS VEIKLOS PAJAMOS		2 464 747,92			2 464 747,92
II.	PER VESTINOS Į BIUDŽETĄ KITOS VEIKLOS PAJAMOS		-48 196,88			-48 196,88
III.	KITOS VEIKLOS SĄNAUDOS		879 323,21			879 323,21
<b>E.</b>	<b>FINANSINĖS IR INVESTICINĖS VEIKLOS REZULTATAS</b>		<b>5 789,28</b>	<b>0,00</b>	<b>0,00</b>	<b>5 789,28</b>
<b>F.</b>	<b>APSKAITOS POLITIKOS KEITIMO IR ESMINIŲ APSKAITOS KLaidŲ TAISYMO ĮTAKA</b>					
<b>G.</b>	<b>PELNO MOKESTIS</b>		<b>0,00</b>			<b>0,00</b>
<b>H.</b>	<b>GRYNASIS PERVERŠIS AR DEFICITAS PRIEŠ NUOSAVYBĖS METODO ĮTAKA</b>		<b>1 790 195,46</b>	<b>0,00</b>	<b>1 448 173,84</b>	<b>3 238 369,30</b>
<b>I.</b>	<b>NUOSAVYBĖS METODO ĮTAKA</b>					
<b>J.</b>	<b>GRYNASIS PERVERŠIS AR DEFICITAS</b>		<b>1 790 195,46</b>	<b>0,00</b>	<b>1 448 173,84</b>	<b>3 238 369,30</b>
I.	TENKANTIS KONTROLIUOJANČIAJAM SUBJEKTUI					
II.	TENKANTIS MAŽUMOS DALIAI					